

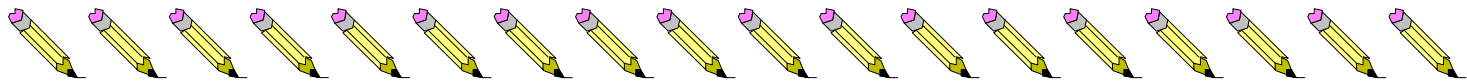
муниципальное автономное дошкольное образовательное учреждение
«Детский сад №264»



**Консультация для родителей
«Значение игр и игр-упражнений с мячом во
всестороннем развитии ребенка»**

Подготовил:
инструктор по
физической культуре
Калачева Н.Н.

Барнаул



Мяч – это рука ребёнка, развитие её напрямую связано с развитием интеллекта. Мяч – круглый, как Земля, и в этом сила!

Каждый ребенок с раннего детства знаком с мячом. Игры с мячом весьма популярны, они встречаются у всех народов мира и не случайно считаются самыми распространенными.

Дети очень любят играть с мячами, особенно с яркими, прыгучими и ловкими. Однако, многие родители уделяют мало времени играм с мячами, и даже летом, на отдыхе.

Игры, игры-упражнения с мячом развивают координацию движений, укрепляют мышцы плечевого пояса, развивают и укрепляют мелкие мышцы рук, способствуют развитию глазомера.

В играх с мячом развиваются физические качества: быстрота, прыгучесть, сила, ловкость. Такие игры благотворно влияют на работоспособность ребенка. Игры с мячами различного веса и объема увеличивают подвижность суставов пальцев и кистей рук; при ловле и бросании мяча, ребенок действует обеими руками – это способствует гармоничному развитию.

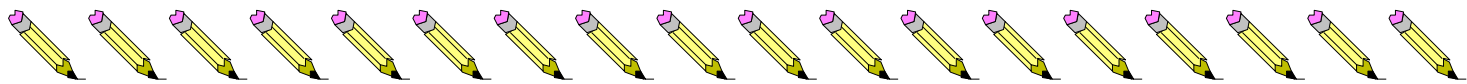
А систематические игры и упражнения с мячом активно влияют на совершенствование основных свойств нервной системы: силы, подвижности, уравновешенности.


Особенно большое значение придается возникновению радостных эмоций.

Совместное выполнение движений (трое, четверо, в парах...) – прекрасная школа приобщения ребенка к коллективу, к деятельности «вместе». Если ваш ребенок замкнут, плохо вступает в контакт, не умеет дружить с другими детьми – ему очень полезно играть с мячом. В играх, которые проводятся в парах, команде, ребенок учится работать с партнером.

Особое место занимают игры – соревнования, эстафеты с мячом, которые развивают чувство ответственности, умение достойно проигрывать. Ведь не только положительные эмоции, но и отрицательные эмоции побуждают к выполнению точных, слаженных действий.

Игры с мячом активизируют не только двигательную, психическую деятельность детей, но и умственную. Упражнения с мячом способствуют развитию сенсорики, движений кистей, пальцев рук, что активизирует кору головного мозга в целом, и речевые центры в частности. Игры с мячом способствуют быстрому восстановлению умственной работоспособности.





Мяч по популярности занимает первое место в царстве детской игры. Он, как магнит, притягивает к себе детей, надо как можно раньше дать ребенку мяч в руки, а не откладывать это до самой школы, надо научить ребенка общаться, играть с мячом.

Если ваш ребенок совсем не владеет мячом, сделайте с ребенком несколько начальных упражнений:

- Покатать мяч по полу ладонью вправо – влево. Затем перекачивать мяч по полу из одной руки в другую.

Мяч обычный дали нам, нам он очень нравится.

Посмотрите, как легко мячик наш катается.

- Покрутить мяч вокруг своей оси по часовой и против часовой стрелки.

Учим новую игру – мяч раскрутим на полу.

Он кружится, как, волчок, если ощутит толчок.

- Толкнуть мяч по полу к стене и посмотреть, какова будет отдача от неё.

Мяч покатаем мы к стене – посмотри-ка сам.

Оттолкнувшись, мяч спешит возвратится к вам.

- Толкнуть мяч так, чтобы он прокатился под столом или между ножками стула.

Мяч наш ловок – посмотри, он уже в воротцах.

Чтоб мячом туда попасть, надо побороться.

- Толкнуть мяч вперед и сбить им какой-либо предмет (кегли, мяч, кубик).

Мы должны мячом сейчас сбить предмет тяжелый.

Постараться должен мяч – этот друг веселый.

- Подкинуть мяч вверх и поймать его. Затем, прежде чем поймать, надо успеть сделать хлопок в ладоши.

Мяч влетает высоко, осторожно брось его.

Ловкость мы приобретаем – ловим мяч и вновь бросаем.

- Ударить мячом об пол и поймать. Затем отбивать мяч от пола.

Мяч надутый, мяч пузатый, любят все его ребята.

Бьют его, а он не плачет, веселее только скачет.

- Перебрасывать мяч в парах с ударом об пол.

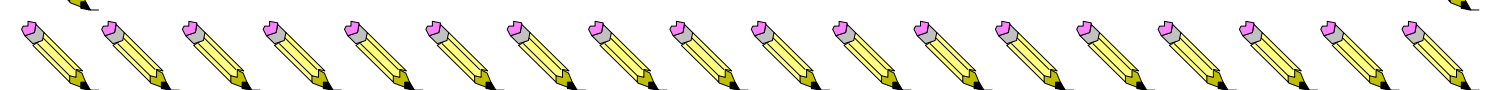
Мяч о землю стукнем ловко, чтоб он к другу улетел.

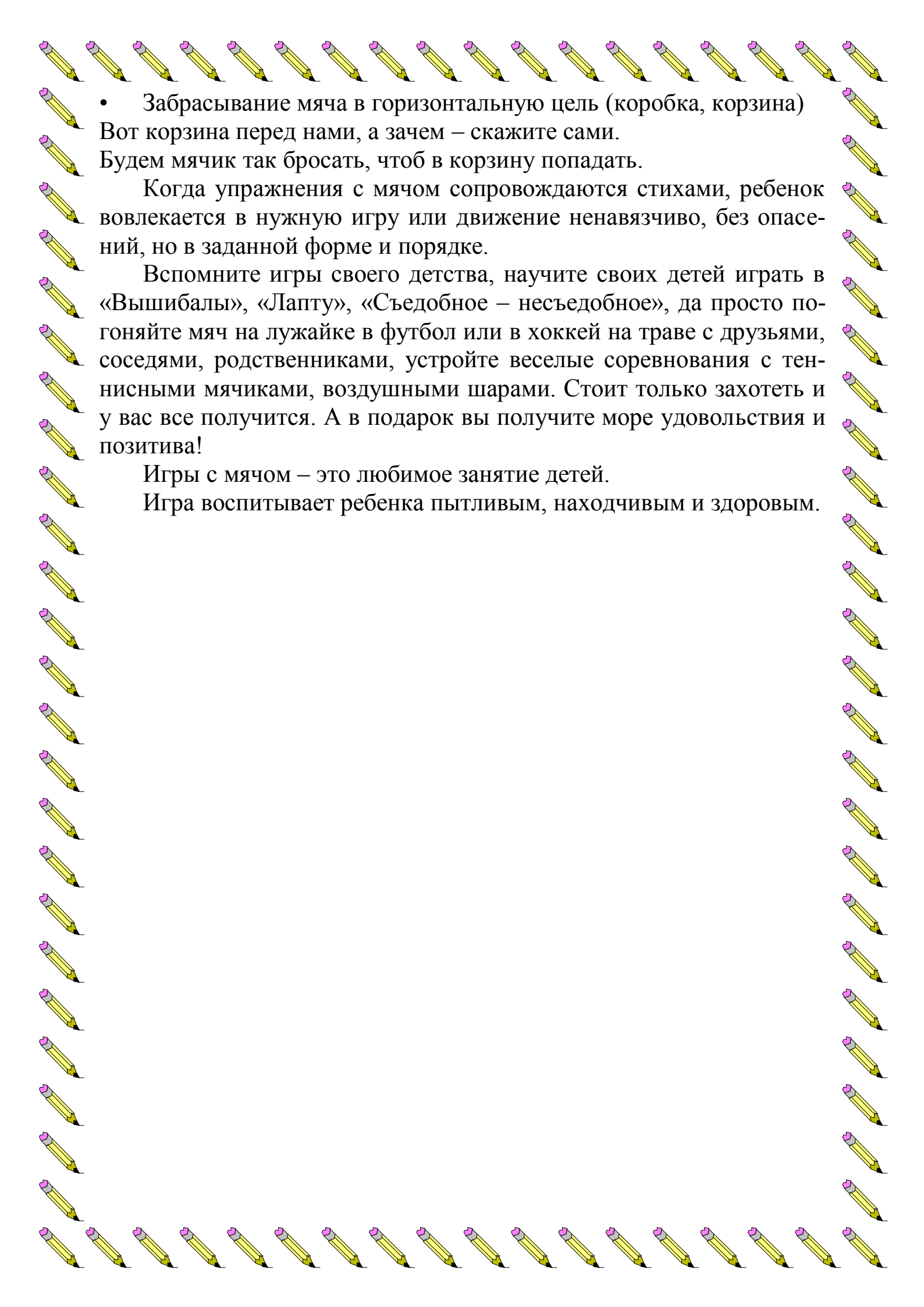
Друг поймал мяч со сноровкой и назад лететь велел.

- Метание малого мяча в вертикальную мишень.

На стене у нас мишень, мяч кидать в неё не лень.

Тот, кто метко попадает, зоркость глаз приобретает.



- 
- Забрасывание мяча в горизонтальную цель (коробка, корзина)
Вот корзина перед нами, а зачем – скажите сами.
Будем мячик так бросать, чтоб в корзину попадать.

Когда упражнения с мячом сопровождаются стихами, ребенок вовлекается в нужную игру или движение ненавязчиво, без опасений, но в заданной форме и порядке.

Вспомните игры своего детства, научите своих детей играть в «Вышибалы», «Лапту», «Съедобное – несъедобное», да просто погоняйте мяч на лужайке в футбол или в хоккей на траве с друзьями, соседями, родственниками, устройте веселые соревнования с теннисными мячиками, воздушными шарами. Стоит только захотеть и у вас все получится. А в подарок вы получите море удовольствия и позитива!

Игры с мячом – это любимое занятие детей.

Игра воспитывает ребенка пытливым, находчивым и здоровым.