ПРОЕКТ ПО ПДД В СТАРШЕЙ ГРУППЕ «СОЛНЫШКО»

«Правила дорожные детям знать положено»

Актуальность:

Все мы живём в обществе, где надо соблюдать определённые нормы и правовое поведение в дорожной – транспортной обстановке. По этой причине считаем очень актуальной проблему – обучения детей правилам дорожного движения.

Чаще виновниками дорожно – транспортных происшествий являются сами дети, которые играют вблизи дорог, переходят улицу вместе с родителями в неположенных местах, вместе с родителями неправильно входят в транспорт и выходят из него.

Приводят к этому элементарное незнание основ правил дорожного движения и безучастное отношение взрослых к поведению детей на проезжей части.

Дети не могут управлять своим поведением, т.к. у них отсутствует защитная психологическая реакция на дорожную обстановку, которая свойственна взрослым.

Поэтому, с самого раннего возраста необходимо учить детей безопасного поведению на улицах, дорогах, в транспорте и ПДД.

Цель:

Сформировать у детей старшего дошкольного возраста основы безопасного поведения на улице, знание правил дорожного движения.

Задачи:

Образовательные:

- Познакомить с дорожными знаками , сигналами светофора
- Познакомить детей с правилами дорожного движения.

Развивающие:

- Развивать осторожность, внимательность, самостоятельность, ответственность и осмотрительность на дороге;
- Стимулировать познавательную активность, способствовать развитию коммуникативных навыков;

Воспитательные:

Воспитывать дисциплинированность и сознательное выполнение правил дорожного движения, культуру поведения в дорожно-транспортном процессе.

Деятельность детей:
Лепка «Веселый светофор»,
Конструирование «Моя улица».
Рисование «Дорожные знаки», «Наш город»,
«Дорожный знак «Пешеходный переход»
Аппликация «Транспорт» «Машины на улицах города»
Дидактические игры:
«Угадай, какой знак», «Собери машину по частям»,
«Светофор», « Дорожные знаки», « Цветные автомобили»
Развивающие лото « Транспорт», работа с мозаикой «Выложи светофор».
Сюжетно – ролевые игры: « Автобус», « Шофёры», «Мы – водители»
Подвижные игры « Воробушки и автомобиль», « Красный, жёлтый, зелёный».

Лепка «Веселый светофор».

Конструирование
«Моя улица».





Аппликация
«Транспорт»

Рисование «Дорожные знаки»,
«Наш город»



Дидактические игры:
« Светофор»,
« Дорожные знаки»

Сюжетно – ролевые игра: « Автобус»

-Совместная работа «Маршрутные листы» (родители и дети)

Работа с родителями.

•Папка-передвижка *«Дети и дорога»*

•Буклет для родителей «Правила дорожного движения»

•Консультация для родителей «Безопасность на дорогах»

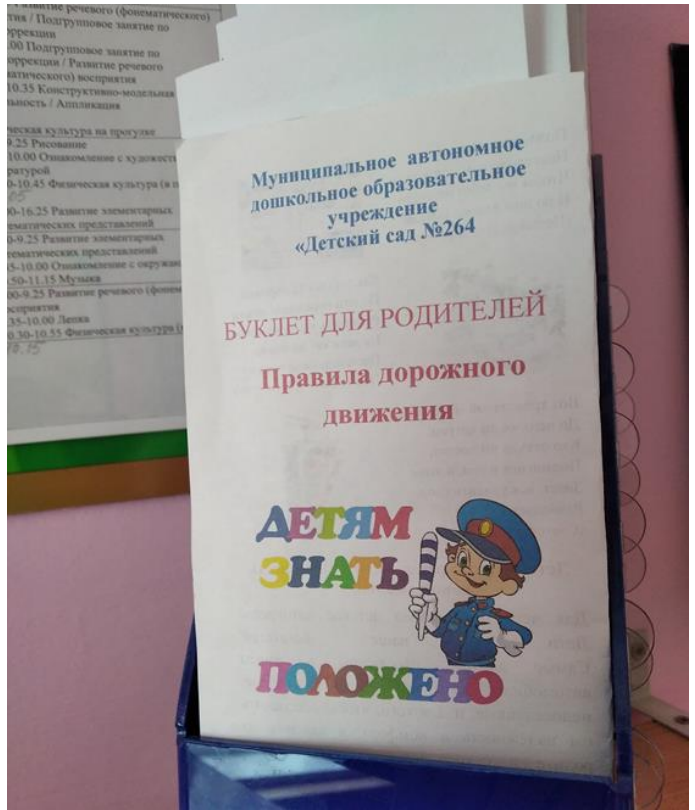

ИТОГ:

- К окончанию проекта дети познакомились с правилами дорожного движения и безопасного поведения на дороге.
- Дети узнали назначение светофора и каждого его цвета;
- Познакомились с правилами поведения на проезжей части, в транспорте;
-Ребята познакомились с дорожными знаками: «Пешеходный переход», «Осторожно: дети», « Больница», (показывают на картинке знаки)
- Закрепили знания о транспорте (пассажирский, грузовой, специальный), поговорили о профессии «Шофёр»
-В группе созданы необходимые условия по обучению детей ПДД (пополнение уголка по ПДД)
- Родители вместе с детьми разработали и начертили безопасные маршруты прогулок около их домов в летнее время года.