

**Весёлые новогодние  
каникулы  
(несколько советов для  
родителей).**




*Группа «Солнечные зайчики»*

Родители, если вы пролежите перед телевизором все 10 дней, то праздники пройдут быстро и скучно, а дети ваши останутся разочарованными. Вот советы, как сделать каникулы интересными для себя и детей.

1. Для детей главное, чтобы дни были разнообразными. Напишите план: горка, снег, гулянья, гости, представления, музеи, карнавалы и маскарады.



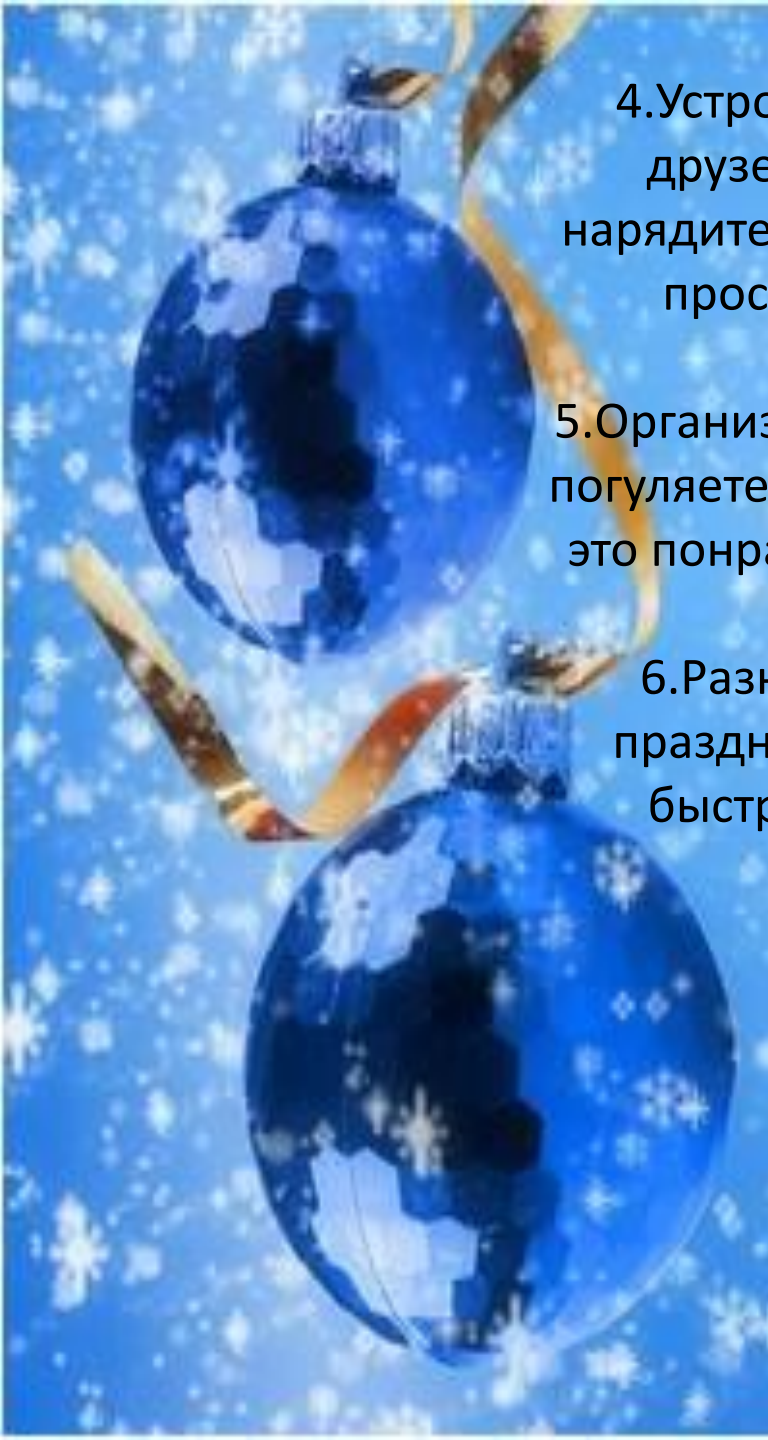


2. Как можно больше времени проводите на свежем воздухе. Если есть возможность, съездите к друзьям за город. Гуляйте в парке, во дворе, ездите в лесопарки, берите коньки — и марш на каток, катайтесь на лыжах. Постарайтесь весь световой день провести на улице.

Ведь когда выйдете на работу, погулять уже не получится. И детям гулянье необходимо!

3. Сделайте то, о чем давно мечтали, но до чего никак не дойдут руки. Поставьте домашний спектакль, съездите в гости к друзьям, которые далеко живут, сходите в театр. Главное — всей семьей.



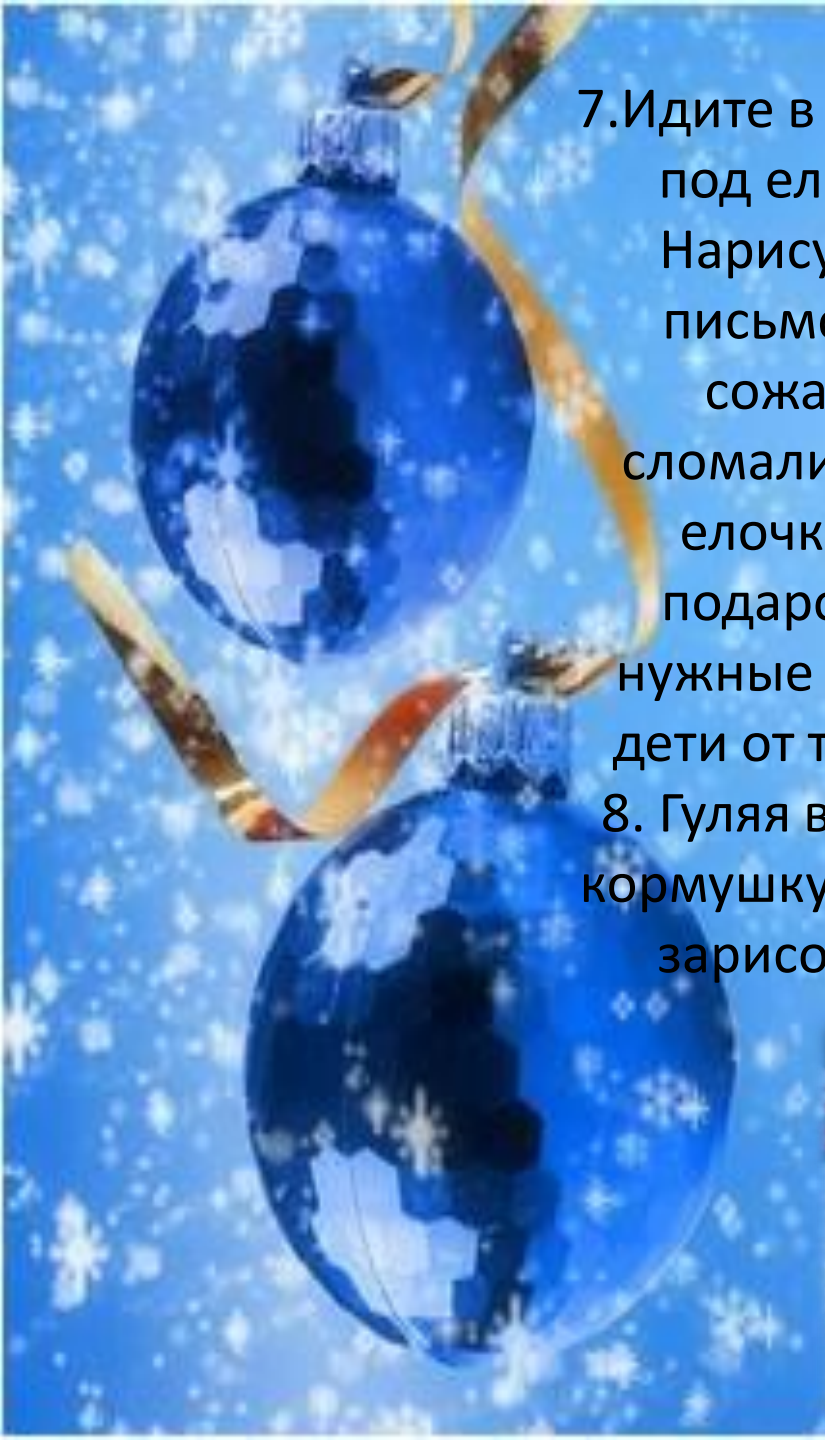


4. Устройте домашний детский праздник. Соберите друзей, соседей, отрепетируйте представление, нарядитесь в костюмы, поиграйте в сказку, приготовьте простое угощение на разноцветных бумажных тарелочках, чтобы не мыть посуду.

5. Организуйте праздник во дворе. Так вы и поиграете, и погуляете. Нарядите елку, поиграйте в ручеек. Поверьте, это понравится и детям, и взрослым. Заодно и соседей своих поближе узнаете.

6. Разнообразьте катание с горки — устройте там праздник с конкурсами: кто дальше всех уедет, кто быстрее и т. д. Куртки можно украсить елочным дождиком.





7. Идите в зимний поход. В парк или в лес. Закопайте под елками сюрпризы, маленькие подарочки. Нарисуйте карту или план. Под елкой найдите письмо Деда Мороза, в котором он пишет: «К сожалению, я до тебя не доехал, сани мои сломались, пришлось закопать твой подарок под елочкой. Вот карта, по ней ты сможешь свой подарок найти». Пусть ребенок по карте ищет нужные елки и обнаруживает подарки. Поверьте, дети от таких поисков сокровищ будут в восторге!

8. Гуляя в лесу, давайте ребенку задания: повесить кормушку, насыпать корм в уже висящие кормушки, зарисовать все деревья, которые он встречает





9. Сходите в музей. Дошкольнику будет интересно в музее краеведческом, зоологическом. Если ребенок любит греческие мифы, ведите в греческий зал. Наметили поход в картинную галерею — заранее почитайте мифы и Библию, ведь большинство классиков писали именно на эти темы.
10. Устройте день рождественских подарков. За пару дней до праздника организуйте дома «волшебную мастерскую». Купите книжку с поделками и мастерите вместе с детьми! Делайте витражи, рисуйте картины на дереве, на холсте, вырезайте фигурки и клейте аппликации.

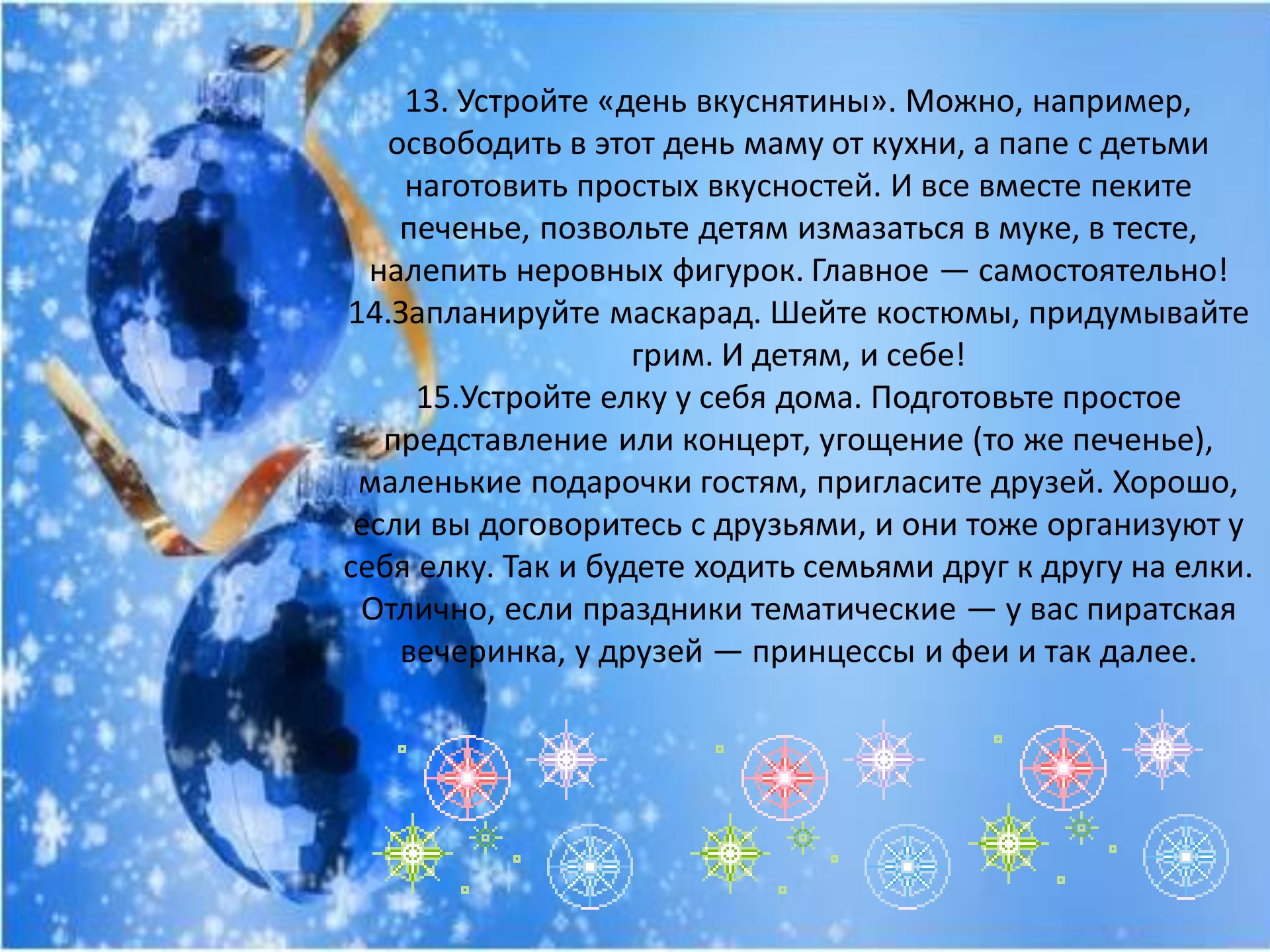


11. Вместе с ребенком устройте акцию — разберите детские вещи (можно и свои тоже), соберите хорошую одежду, из которой малыш вырос, хорошие, но не любимые игрушки и отправьте все это нуждающимся детям в детские дома или в социальные центры.

Ребенку очень полезно сделать такое доброе дело.

12. Не смотрите телевизор безостановочно! Заранее отметьте в программе те передачи и фильмы, которые вам понравятся, посмотрите их вместе с детьми, обсудите.



- 
13. Устройте «день вкуснятины». Можно, например, освободить в этот день маму от кухни, а папе с детьми наготовить простых вкусностей. И все вместе печите печенье, позвольте детям измазаться в муке, в тесте, налепить неровных фигурок. Главное — самостоятельно!
14. Запланируйте маскарад. Шейте костюмы, придумывайте грим. И детям, и себе!
15. Устройте елку у себя дома. Подготовьте простое представление или концерт, угощение (то же печенье), маленькие подарочки гостям, пригласите друзей. Хорошо, если вы договоритесь с друзьями, и они тоже организуют у себя елку. Так и будете ходить семьями друг к другу на елки. Отлично, если праздники тематические — у вас пиратская вечеринка, у друзей — принцессы и феи и так далее.





*Приятных Вам выходных  
и праздничных дней!*

