


Правила движения достойны уважения !

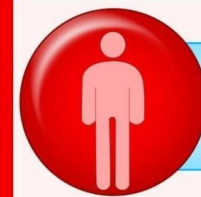
- *Твердо усвойте сами и научите своего ребенка, что входить в любой вид транспорта и выходить из него можно только тогда, когда он стоит .*
- *Объясните ребенку ,почему нельзя прыгать на ходу.*



Береги свою жизнь!!! И будь в ответе за жизнь других людей, таких же как ты !!!



Памятка для родителей



Правила



дорожного



движения



Гр. «Цветик Семицветик»
Ширнина Е.Ю., Курилова Е.П.


СОВЕТЫ СВЕТОФОРА

**Правила ПДД знаем,
выполняем !!!**

**ДЕТЯМ
ЗНАТЬ
ПОЛОЖЕНО**



Помогает с давних пор
Детям, друг наш, СВЕТОФОР!
Объяснит без напряженья
Детям правила движенья.



Если красный цвет горит,
Это значит путь закрыт!



Жёлтый - подожди чуть-чуть,
Будь готов продолжить путь!



А зелёный цвет горит,
Это значит путь открыт!

Чему следует научить маленького пешехода ?

1. Не спешите переходить дорогу , размеренным шагом .Выходя на проезжую часть дороги ,прекратите разговаривать –ребенок должен знать ,что переходя дорогу нужно сосредоточиться .
2. Не переходите дорогу на красный или желтый сигнал светофора ,как бы при этом не торопились .
3. Переходите дорогу только обозначенных знаком «Пешеходный переход».
4. Из автобуса ,трамвая выходите первыми .В противном случае ребенок может упасть или побежать на проезжую часть .
5. Привлекайте ребенка к участию в ваших наблюдениях за обстановкой на дороге ,показывайте ему те машины ,которые собираются поворачивать ,едут с большой скоростью и т.д.
6. Не разрешайте играть детям вблизи дорог и на проезжей части

