

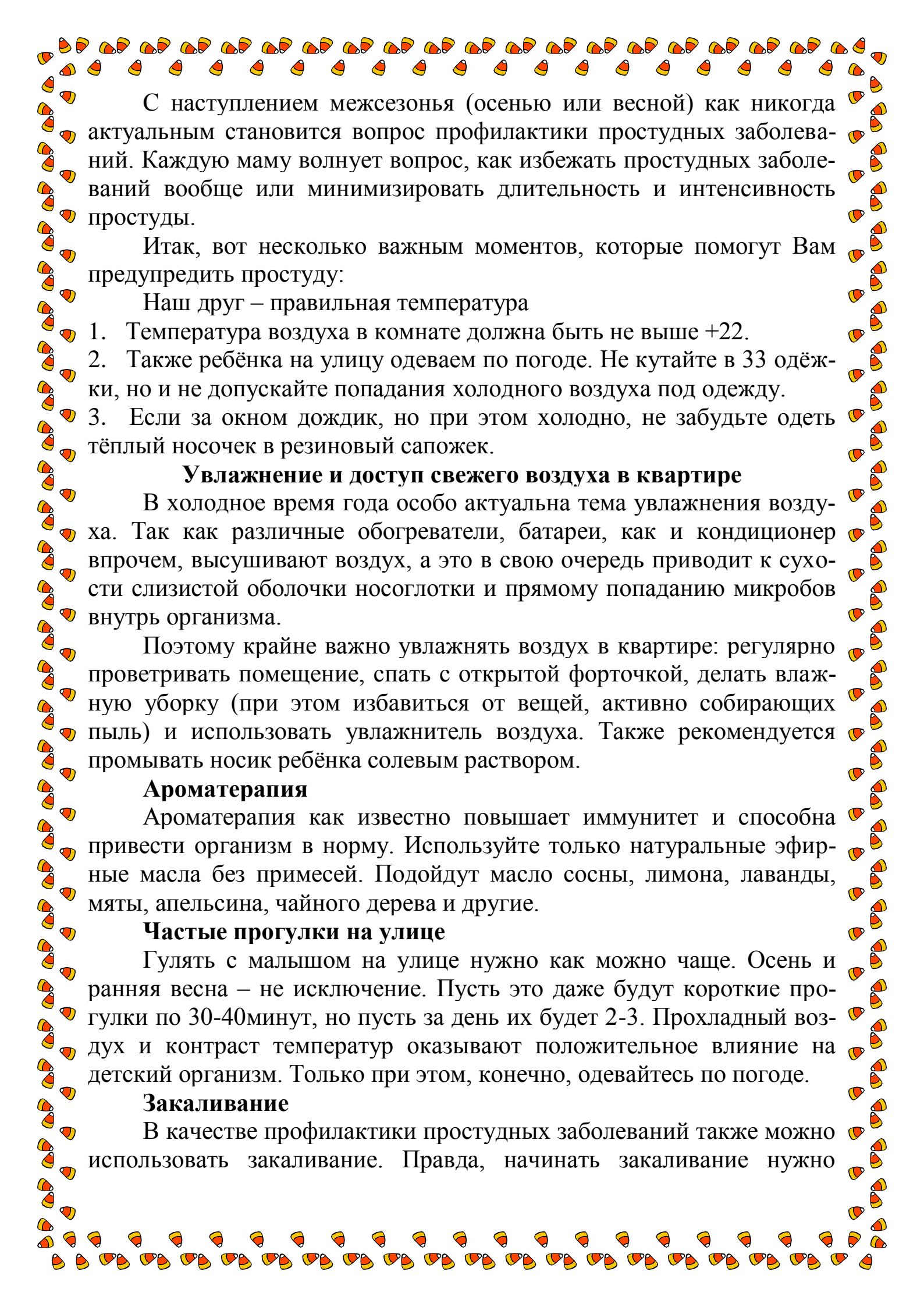
муниципальное автономное дошкольное образовательное учреждение  
«Детский сад № 264»



## Консультация для родителей «Профилактика простудных заболеваний»

Подготовил:  
врач-педиатр  
Легостаева К.И.

Барнаул



С наступлением межсезонья (осенью или весной) как никогда актуальным становится вопрос профилактики простудных заболеваний. Каждую маму волнует вопрос, как избежать простудных заболеваний вообще или минимизировать длительность и интенсивность простуды.

Итак, вот несколько важных моментов, которые помогут Вам предупредить простуду:

Наш друг – правильная температура

1. Температура воздуха в комнате должна быть не выше +22.
2. Также ребёнка на улицу одеваем по погоде. Не кутайте в 33 одежды, но и не допускайте попадания холодного воздуха под одежду.
3. Если за окном дождик, но при этом холодно, не забудьте одеть тёплый носочек в резиновый сапожек.

### **Увлажнение и доступ свежего воздуха в квартире**

В холодное время года особо актуальна тема увлажнения воздуха. Так как различные обогреватели, батареи, как и кондиционер впрочем, высушивают воздух, а это в свою очередь приводит к сухости слизистой оболочки носоглотки и прямому попаданию микробов внутрь организма.

Поэтому крайне важно увлажнять воздух в квартире: регулярно проветривать помещение, спать с открытой форточкой, делать влажную уборку (при этом избавиться от вещей, активно собирающих пыль) и использовать увлажнитель воздуха. Также рекомендуется промывать носик ребёнка солевым раствором.

### **Ароматерапия**

Ароматерапия как известно повышает иммунитет и способна привести организм в норму. Используйте только натуральные эфирные масла без примесей. Подойдут масло сосны, лимона, лаванды, мяты, апельсина, чайного дерева и другие.

### **Частые прогулки на улице**

Гулять с малышом на улице нужно как можно чаще. Осень и ранняя весна – не исключение. Пусть это даже будут короткие прогулки по 30-40 минут, но пусть за день их будет 2-3. Прохладный воздух и контраст температур оказывают положительное влияние на детский организм. Только при этом, конечно, одевайтесь по погоде.

### **Закаливание**

В качестве профилактики простудных заболеваний также можно использовать закаливание. Правда, начинать закаливание нужно

намного раньше и стартовать с периода абсолютного здоровья малыша.

Эффект закаливания создаётся благодаря разнице температур. Летом температура воздуха выше температуры воды. А в бассейне наоборот вода имеет более высокую температуру по сравнению с воздухом. Так вода в бассейне +34 градуса для грудничков, для детей постарше – +32, а вот температура воздуха уже +26 градусов, в раздевалке – +23-24 градуса.

Только не начинайте резко процедуру закаливания. Если Вы решили начать закаливаться дома, делайте это постепенно. Например, начните с обливания водой с температурой +36 (температура тела) и через каждые три-четыре дня снижайте температуру воды на 1-2 градуса. Желательно остановиться на пороге 12-13 градусов и далее обливаться именно такой водичкой.

### **Витамины и лекарства**

Правильное питание – лучший способ обеспечить витаминам ребёнка. А вот кормить малыша однообразной пищей и компенсировать недостаток витаминов медицинскими витаминными препаратами не стоит.

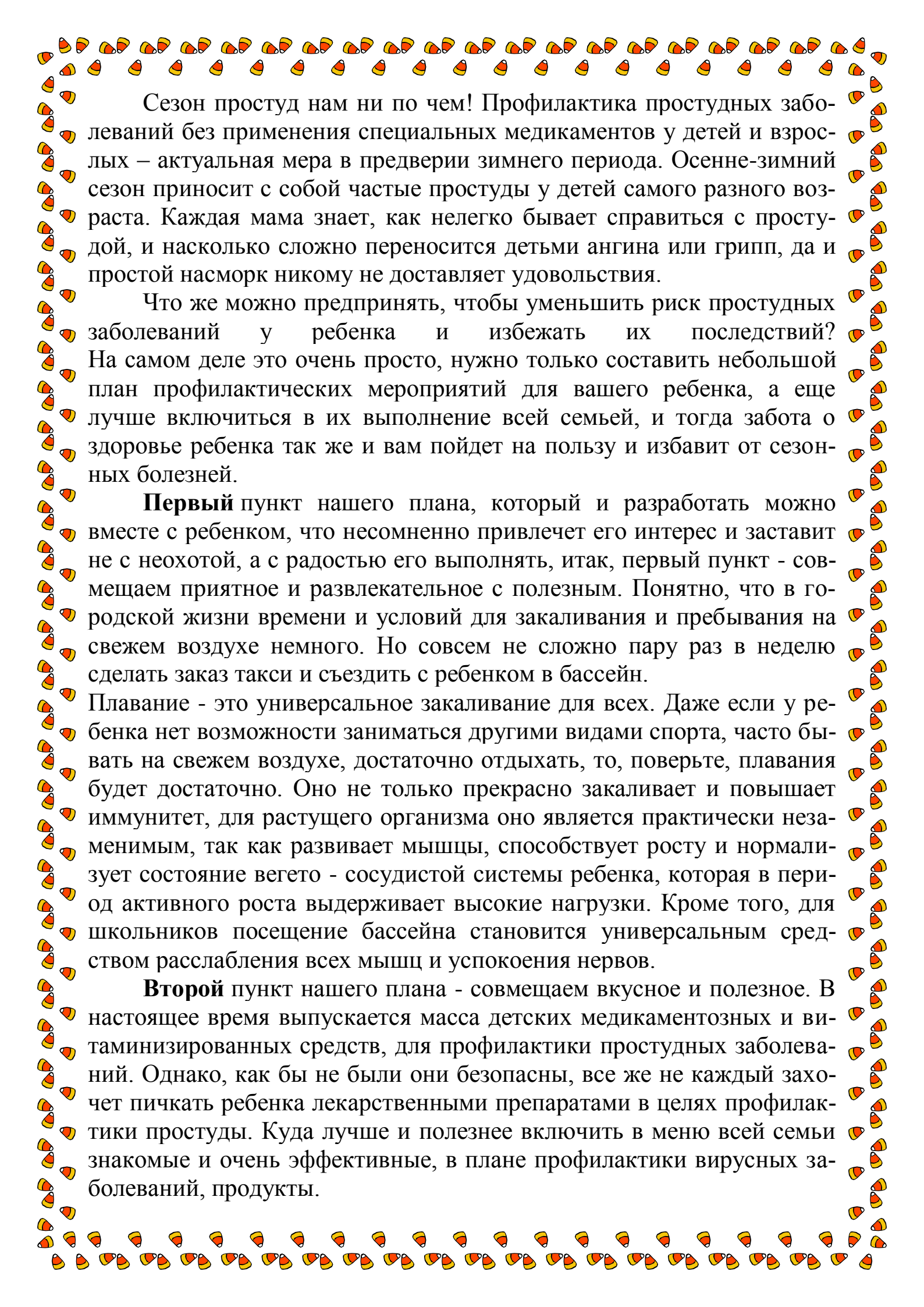
Вообще старайтесь давать малышу как можно меньше лекарств и никогда не занимайтесь самолечением.

А из народных методов с целью профилактики простудных заболеваний используйте натуральные компоты из сухофруктов, отвары из целебных трав. Помните о витамине С, он крайне важен в качестве профилактики простуды.

Также возьмите на заметку правила для детей и взрослых по профилактике ОРВИ:

- мойте руки с мылом, особенно после высмаркивания, перед едой или перед ее приготовлением;
- старайтесь лишний раз не дотрагиваться руками до глаз, носа и рта;
- чихая и кашляя, прикрывайте рот;
- сморкайтесь в бумажные носовые платки и сразу выкидывайте их;
- старайтесь пользоваться индивидуальной чашкой, стаканами и столовыми приборами;
- избегайте тесного контакта с больными ОРВИ

### **Профилактика простудных заболеваний у детей**



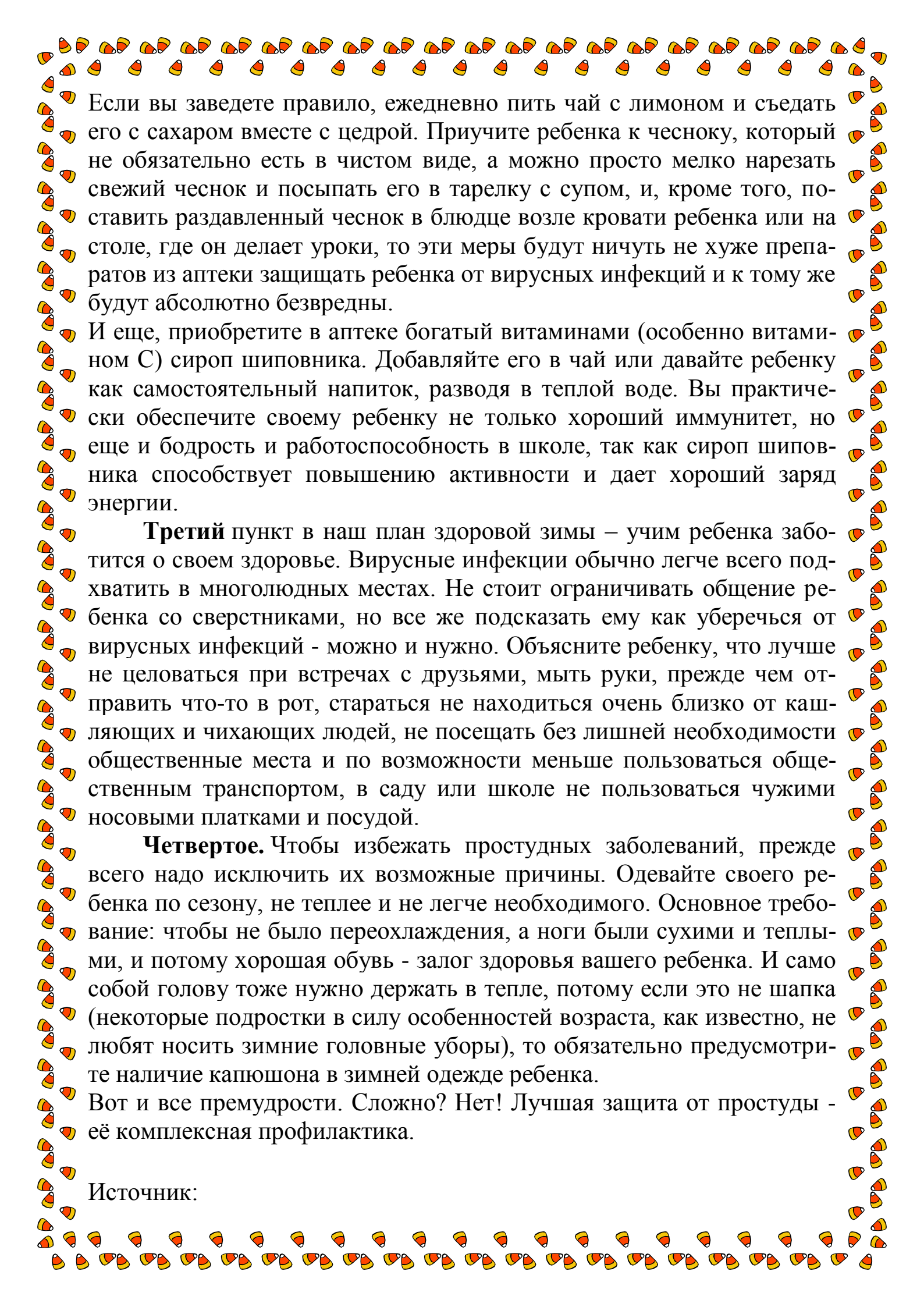
Сезон простуд нам ни по чем! Профилактика простудных заболеваний без применения специальных медикаментов у детей и взрослых – актуальная мера в предверии зимнего периода. Осенне-зимний сезон приносит с собой частые простуды у детей самого разного возраста. Каждая мама знает, как нелегко бывает справиться с простудой, и насколько сложно переносится детьми ангина или грипп, да и простой насморк никому не доставляет удовольствия.

Что же можно предпринять, чтобы уменьшить риск простудных заболеваний у ребенка и избежать их последствий? На самом деле это очень просто, нужно только составить небольшой план профилактических мероприятий для вашего ребенка, а еще лучше включиться в их выполнение всей семьей, и тогда забота о здоровье ребенка так же и вам пойдет на пользу и избавит от сезонных болезней.

**Первый** пункт нашего плана, который и разработать можно вместе с ребенком, что несомненно привлечет его интерес и заставит не с неохотой, а с радостью его выполнять, итак, первый пункт - совмещаем приятное и развлекательное с полезным. Понятно, что в городской жизни времени и условий для закаливания и пребывания на свежем воздухе немного. Но совсем не сложно пару раз в неделю сделать заказ такси и съездить с ребенком в бассейн.

Плавание - это универсальное закаливание для всех. Даже если у ребенка нет возможности заниматься другими видами спорта, часто бывать на свежем воздухе, достаточно отдыхать, то, поверьте, плавание будет достаточно. Оно не только прекрасно закаливает и повышает иммунитет, для растущего организма оно является практически незаменимым, так как развивает мышцы, способствует росту и нормализует состояние вегето - сосудистой системы ребенка, которая в период активного роста выдерживает высокие нагрузки. Кроме того, для школьников посещение бассейна становится универсальным средством расслабления всех мышц и успокоения нервов.

**Второй** пункт нашего плана - совмещаем вкусное и полезное. В настоящее время выпускается масса детских медикаментозных и витаминизированных средств, для профилактики простудных заболеваний. Однако, как бы не были они безопасны, все же не каждый захочет пичкать ребенка лекарственными препаратами в целях профилактики простуды. Куда лучше и полезнее включить в меню всей семьи знакомые и очень эффективные, в плане профилактики вирусных заболеваний, продукты.



Если вы заведете правило, ежедневно пить чай с лимоном и съесть его с сахаром вместе с цедрой. Приучите ребенка к чесноку, который не обязательно есть в чистом виде, а можно просто мелко нарезать свежий чеснок и посыпать его в тарелку с супом, и, кроме того, поставить раздавленный чеснок в блюдце возле кровати ребенка или на столе, где он делает уроки, то эти меры будут ничуть не хуже препаратов из аптеки защищать ребенка от вирусных инфекций и к тому же будут абсолютно безвредны.


И еще, приобретите в аптеке богатый витаминами (особенно витамином С) сироп шиповника. Добавляйте его в чай или давайте ребенку как самостоятельный напиток, разводя в теплой воде. Вы практически обеспечите своему ребенку не только хороший иммунитет, но еще и бодрость и работоспособность в школе, так как сироп шиповника способствует повышению активности и дает хороший заряд энергии.

**Третий** пункт в наш план здоровой зимы – учим ребенка заботиться о своем здоровье. Вирусные инфекции обычно легче всего подхватить в многолюдных местах. Не стоит ограничивать общение ребенка со сверстниками, но все же подсказать ему как уберечься от вирусных инфекций - можно и нужно. Объясните ребенку, что лучше не целоваться при встречах с друзьями, мыть руки, прежде чем отправить что-то в рот, стараться не находиться очень близко от кашляющих и чихающих людей, не посещать без лишней необходимости общественные места и по возможности меньше пользоваться общественным транспортом, в саду или школе не пользоваться чужими носовыми платками и посудой.

**Четвертое.** Чтобы избежать простудных заболеваний, прежде всего надо исключить их возможные причины. Одевайте своего ребенка по сезону, не теплее и не легче необходимого. Основное требование: чтобы не было переохлаждения, а ноги были сухими и теплыми, и потому хорошая обувь - залог здоровья вашего ребенка. И само собой голову тоже нужно держать в тепле, потому если это не шапка (некоторые подростки в силу особенностей возраста, как известно, не любят носить зимние головные уборы), то обязательно предусмотрите наличие капюшона в зимней одежде ребенка.

Вот и все премудрости. Сложно? Нет! Лучшая защита от простуды - её комплексная профилактика.

Источник:



<https://sad3.pukhovichi-asveta.gov.by/%D1%80%D0%BE%D0%B4%D0%B8%D1%82%D0%B5%D0%BB%D1%8F%D0%BC/%D0%B1%D0%B5%D0%B7%D0%BE%D0%BF%D0%B0%D1%81%D0%BD%D0%BE%D1%81%D1%82%D1%8C/%D0%B4%D0%BE%D0%BA%D1%83%D0%BC%D0%B5%D0%BD%D1%82-15473.html>