


муниципальное автономное дошкольное образовательное учреждение  
«Детский сад № 264»



## **Консультация для родителей «Развитие связной речи детей в семье»**

Подготовил:  
учитель-логопед  
Леванова Т.А.

Барнаул

## Уважаемые родители!

С каждым годом жизнь предъявляет все более высокие требования не только к нам, взрослым людям, но и к детям: неуклонно растет объем знаний, которые нужно им передать. Кроме того, необходимо стремиться, чтобы усвоение этих знаний было не механическим, а осмысленным.

Центральное место в системе работы по развитию речи детей дошкольного возраста принадлежит формированию связной речи. Она вбирает в себя все достижения ребенка в овладении родным языком, его звуковой культурой, грамматическим строем, лексическим богатством.

Всем вам хочется, чтобы ваш ребенок говорил правильно, грамотно и уверенно, ведь в дальнейшем это поможет ему быть хорошим собеседником, добиваться своих целей и быть успешным человеком. Особое внимание этому придается в нашем детском саду, но без помощи родителей справиться нам будет очень тяжело.

Большую часть дня дети слышат речь воспитателя, а придя вечером домой - родителей. И если ваша речь звучит грамотно, то и ребенок будет стараться копировать ее. Старайтесь как можно чаще уделять внимание своему ребенку и много разговаривать с ним.

Речь ребенка на выходе из детского сада должна быть:

- грамотной;
- понятной;
- выразительной;
- осмысленной;
- богатой....

Это идеал. А что же получается на самом деле?

Вот проблемы современных детей:

- односложная речь, состоящая из одних простых предложений;
- бедная речь;
- недостаточный словарный запас;
- слова – «паразиты»;
- замусоривание речи: употребление нелитературных слов и выражений как результат просмотра телевизионных передач, не предназначенных для детского просмотра;
- неумение грамотно и доступно сформулировать вопрос;
- неспособность пересказать текст и построить сюжетный или описательный рассказ на предложенную тему;
- неумение использовать интонацию (выразительность);

- плохая дикция, которая потом скажется на письме...

Этому есть немало объяснений. Это и технический прогресс (как ни странно), и ритм современной жизни, и загруженность родителей, и наличие в большинстве семей только одного ребенка. Уставшие родители не могут, а иногда и не хотят общаться с детьми. Детям включают телевизор, компьютер, предлагается множество игрушек, но только не живое общение.

*Предлагаю вашему вниманию несколько правил, выполнение которых поможет вам, развивать связную речь своего ребенка в домашних условиях без особых затруднений:*

1. Старайтесь больше разговаривать со своим ребенком, задавайте вопросы и старайтесь, чтобы он на них отвечал как можно более подробно.

2. Учите ребенка правильно строить предложения, делая их распространенными.

3. Если ваш ребенок говорит не правильно, не ругайте его за это, а просто повторите фразу, акцентируя внимание своего чада на правильности высказывания.

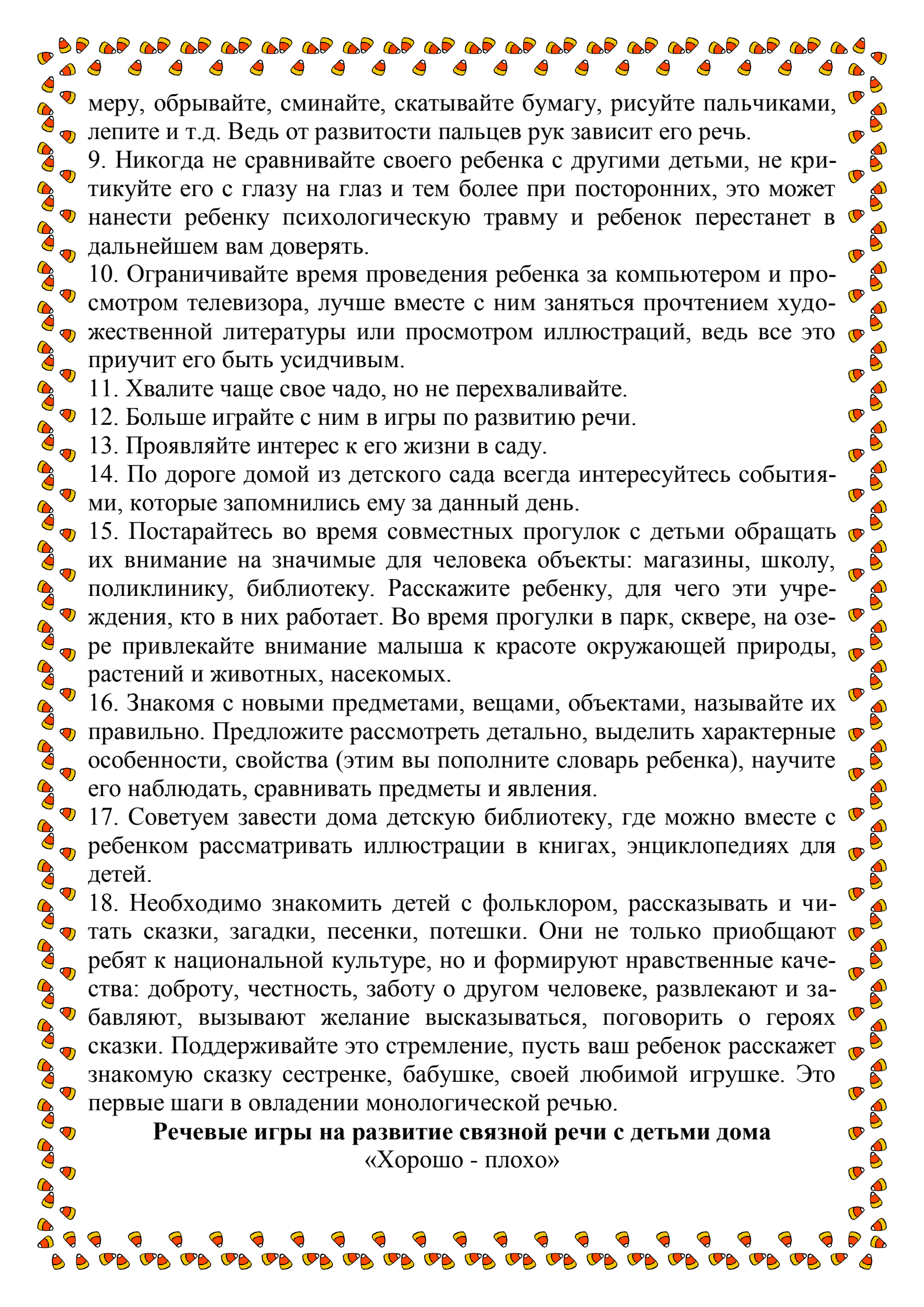
4. Если у вас ребенок «почемучка» - старайтесь отвечать на его вопросы полным ответом. Для того чтобы ребенок быстрее запомнил все вами сказанное, покажите ему картинки, прочитайте детскую энциклопедию или посмотрите вместе познавательный фильм данной направленности, а в конце услышанного, прочитанного или увиденного - задайте ему встречные вопросы.

5. Если ребенок вам очень часто задает вопросы - никогда не оставляйте их без ответа, обязательно поощряйте это стремление, ведь именно так он старается познакомиться с окружающим его миром и войти с ним в контакт.

6. Если ребенок к вам подошел с вопросами, а вы сильно устали или у вас много дел, старайтесь не подавать вида, не показывайте этого, не отправляйте его в другую комнату поиграть и не просите оставить вас. Не дайте ему заподозрить вас в том, что в данный момент он вам не интересен и у вас нет желания с ним общаться, ведь тем самым вы отталкиваете его и он может замкнуться.

7. Заботьтесь о том, чтобы у ребёнка были новые впечатления от увиденного, о которых он мог бы рассказать не только вам, но и другим.

8. Для того чтобы у ребенка хорошо развивалась речь – играйте с ним: попросите перебрать крупу, разобрать пуговицы по цвету, раз-



меру, обрывайте, сминайте, скатывайте бумагу, рисуйте пальчиками, лепите и т.д. Ведь от развитости пальцев рук зависит его речь.

9. Никогда не сравнивайте своего ребенка с другими детьми, не критикуйте его с глаза на глаз и тем более при посторонних, это может нанести ребенку психологическую травму и ребенок перестанет в дальнейшем вам доверять.

10. Ограничивайте время проведения ребенка за компьютером и просмотром телевизора, лучше вместе с ним заняться прочтением художественной литературы или просмотром иллюстраций, ведь все это приучит его быть усидчивым.

11. Хвалите чаще свое чадо, но не перехваливайте.

12. Больше играйте с ним в игры по развитию речи.

13. Проявляйте интерес к его жизни в саду.

14. По дороге домой из детского сада всегда интересуйтесь событиями, которые запомнились ему за данный день.

15. Постарайтесь во время совместных прогулок с детьми обращать их внимание на значимые для человека объекты: магазины, школу, поликлинику, библиотеку. Расскажите ребенку, для чего эти учреждения, кто в них работает. Во время прогулки в парк, сквере, на озере привлекайте внимание малыша к красоте окружающей природы, растений и животных, насекомых.

16. Знакомя с новыми предметами, вещами, объектами, называйте их правильно. Предложите рассмотреть детально, выделить характерные особенности, свойства (этим вы пополните словарь ребенка), научите его наблюдать, сравнивать предметы и явления.

17. Советуем завести дома детскую библиотеку, где можно вместе с ребенком рассматривать иллюстрации в книгах, энциклопедиях для детей.

18. Необходимо знакомить детей с фольклором, рассказывать и читать сказки, загадки, песенки, потешки. Они не только приобщают ребят к национальной культуре, но и формируют нравственные качества: доброту, честность, заботу о другом человеке, развлекают и забавляют, вызывают желание высказываться, поговорить о героях сказки. Поддерживайте это стремление, пусть ваш ребенок расскажет знакомую сказку сестренке, бабушке, своей любимой игрушке. Это первые шаги в овладении монологической речью.

**Речевые игры на развитие связной речи с детьми дома**  
**«Хорошо - плохо»**

Цель: познакомить ребенка с противоречиями окружающего мира.

Развивать связную речь, воображение, ловкость.

Материал: мяч.

Ход игры

Мир не плох и не хорош – объясню, и ты поймешь.

Взрослый задает тему обсуждения. Ребёнок, передавая мяч по кругу, рассказывает, что, на его взгляд, хорошо или плохо в природных явлениях.

Взрослый: дождь.

Ребёнок: дождь – это хорошо: смывает пыль с домов и деревьев, полезен для земли и будущего урожая, но плохо – намочит нас, бывает холодным.

Взрослый: город.

Ребёнок: хорошо, что я живу в городе: можно ездить на автобусе, много хороших магазинов, плохо – не увидишь живой коровы, петуха, душно, пыльно.

Вариант «Нравится не нравится» (о временах года).

Взрослый: зима.

Ребёнок: мне нравится зима. Можно кататься на санках, очень красиво, можно лепить снеговика. Зимой весело. Мне не нравится, что зимой холодно, дует сильный ветер.

*«Что изменилось?»*

Цель: развивать внимание, связную речь, умение описывать предмет.

Ход игры

На столе расположены предметы в определенной последовательности.

Взрослый: посмотри внимательно на предметы, запомни, как они расположены. Потом, когда ты отвернешься, я что-то изменю. Когда ты повернешься обратно, должен внимательно посмотреть, как лежат предметы, и сказать мне что изменилось?

Усложнение:

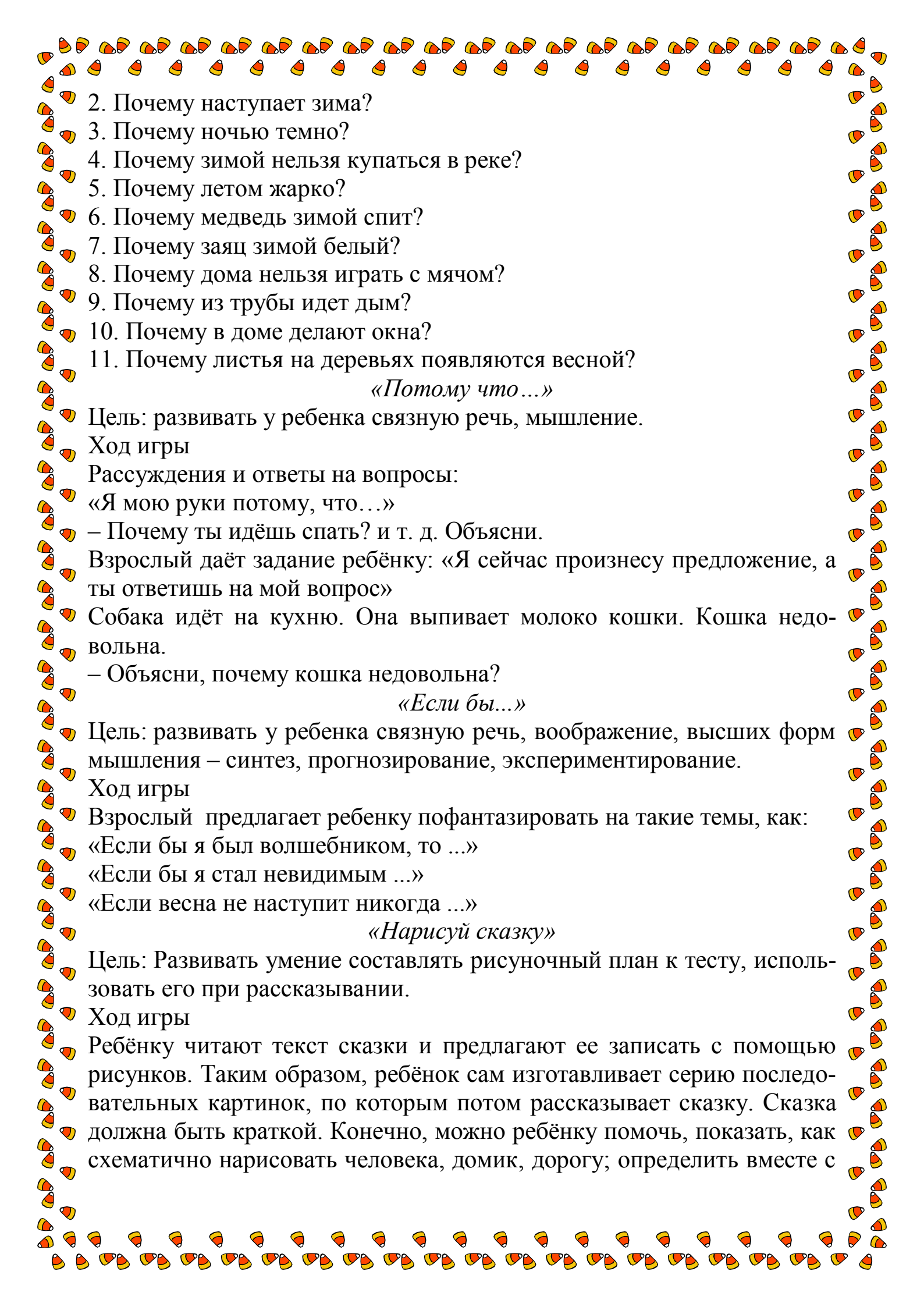
- Описать предмет, которого не стало
- Рассказать о месте, где он стоял
- На какой звук начиналось название этого предмет
- В названии каких еще предметов есть этот звук?

*«Почемучкины вопросы»*

Цель: развивать у ребенка связную речь, мышление.

Ход игры

1. Почему птицы улетают на юг?

- 
2. Почему наступает зима?
  3. Почему ночью темно?
  4. Почему зимой нельзя купаться в реке?
  5. Почему летом жарко?
  6. Почему медведь зимой спит?
  7. Почему заяц зимой белый?
  8. Почему дома нельзя играть с мячом?
  9. Почему из трубы идет дым?
  10. Почему в доме делают окна?
  11. Почему листья на деревьях появляются весной?

*«Потому что...»*

Цель: развивать у ребенка связную речь, мышление.

Ход игры

Рассуждения и ответы на вопросы:

«Я мою руки потому, что...»

– Почему ты идёшь спать? и т. д. Объясни.

Взрослый даёт задание ребёнку: «Я сейчас произнесу предложение, а ты ответишь на мой вопрос»

Собака идёт на кухню. Она выпивает молоко кошки. Кошка недовольна.

– Объясни, почему кошка недовольна?

*«Если бы...»*

Цель: развивать у ребенка связную речь, воображение, высших форм мышления – синтез, прогнозирование, экспериментирование.

Ход игры

Взрослый предлагает ребенку пофантазировать на такие темы, как:

«Если бы я был волшебником, то ...»

«Если бы я стал невидимым ...»

«Если весна не наступит никогда ...»

*«Нарисуй сказку»*

Цель: Развивать умение составлять рисуночный план к тексту, использовать его при рассказывании.

Ход игры

Ребёнку читают текст сказки и предлагают ее записать с помощью рисунков. Таким образом, ребёнок сам изготавливает серию последовательных картинок, по которым потом рассказывает сказку. Сказка должна быть краткой. Конечно, можно ребёнку помочь, показать, как схематично нарисовать человека, домик, дорогу; определить вместе с



ним, какие эпизоды сказки обязательно надо изобразить, т.е. выделить главные повороты сюжета.

*«А я бы...»*

Цель: развивать творческое воображение. Развитие свободного рассказывания.

Ход игры

После прочтения ребёнку сказки предложите ему рассказать, что бы он сделал, если бы попал в данную сказку и стал бы одним из главных персонажей.

*«Опиши-угадай»*

Цель: формировать умение составлять небольшие рассказы творческого характера на тему, предложенную взрослым. Развивать монологическую форму речи.

Ход игры

Ребенок должен описать внешний вид другого члена семьи, а взрослые должны назвать, о ком говорил их ребенок

Желаем успеха!

Источники:

<https://nsportal.ru/detskiy-sad/razvitie-rechi/2022/10/31/konsultatsiya-dlya-roditeley-razvitie-svyaznoy-rechi>

<https://www.prodlenka.org/metodicheskie-razrabotki/517734-konsultacija-dlja-roditelej-na-temu-razvitie->