

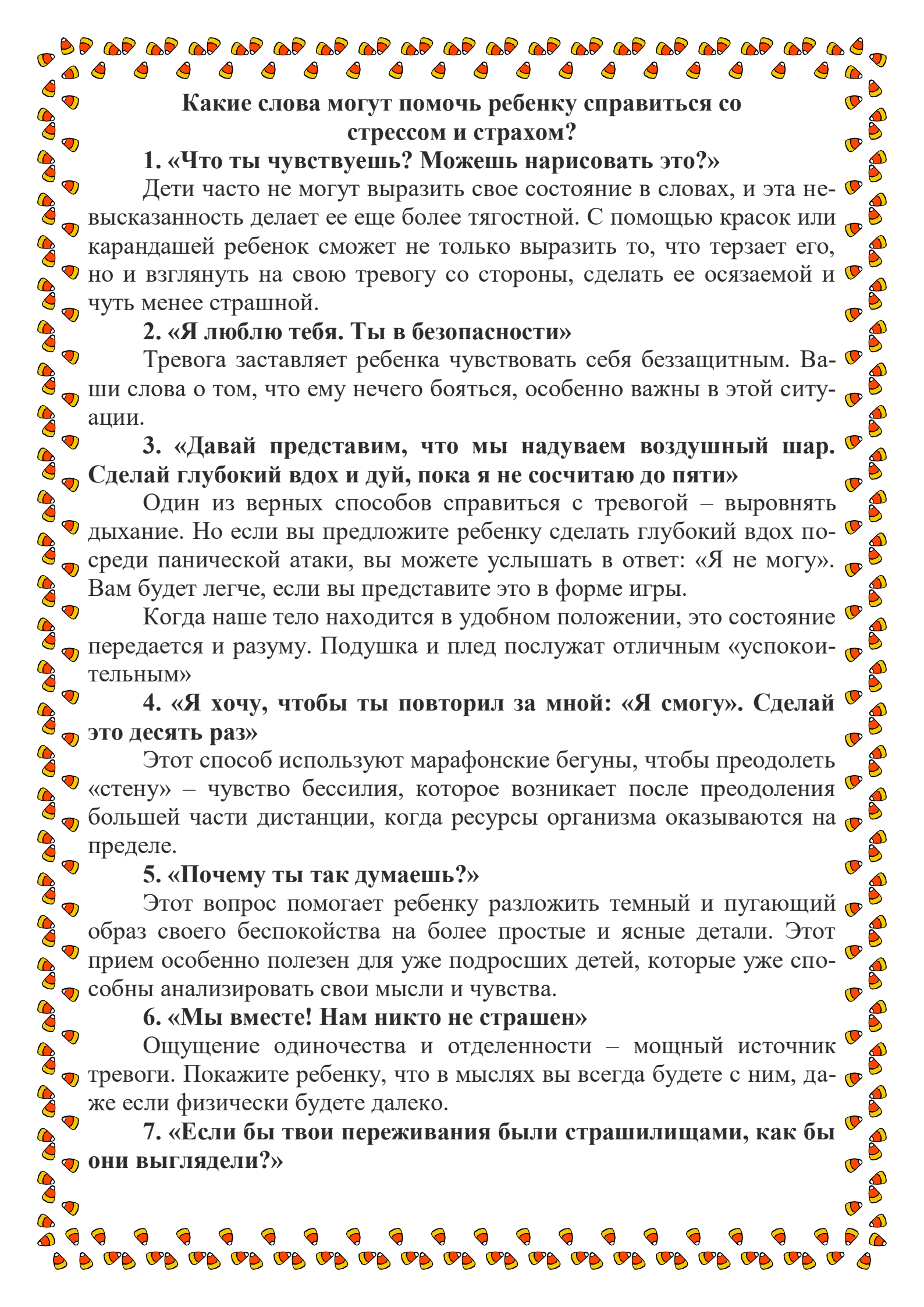
муниципальное автономное дошкольное образовательное учреждение
«Детский сад № 264»



**Консультация для родителей
«25 фраз, чтобы успокоить
тревожного ребенка»**

Подготовил:
педагог-психолог
Науменко Ю.Ф.

Барнаул



Какие слова могут помочь ребенку справиться со стрессом и страхом?

1. «Что ты чувствуешь? Можешь нарисовать это?»

Дети часто не могут выразить свое состояние в словах, и эта невысказанность делает ее еще более тягостной. С помощью красок или карандашей ребенок сможет не только выразить то, что терзает его, но и взглянуть на свою тревогу со стороны, сделать ее осязаемой и чуть менее страшной.

2. «Я люблю тебя. Ты в безопасности»

Тревога заставляет ребенка чувствовать себя незащищенным. Ваши слова о том, что ему нечего бояться, особенно важны в этой ситуации.

3. «Давай представим, что мы надуваем воздушный шар. Сделай глубокий вдох и дуй, пока я не сосчитаю до пяти»

Один из верных способов справиться с тревогой – выровнять дыхание. Но если вы предложите ребенку сделать глубокий вдох посреди панической атаки, вы можете услышать в ответ: «Я не могу». Вам будет легче, если вы представите это в форме игры.

Когда наше тело находится в удобном положении, это состояние передается и разуму. Подушка и плед послужат отличным «успокоительным»

4. «Я хочу, чтобы ты повторил за мной: «Я смогу». Сделай это десять раз»

Этот способ используют марафонские бегуны, чтобы преодолеть «стену» – чувство бессилия, которое возникает после преодоления большей части дистанции, когда ресурсы организма оказываются на пределе.

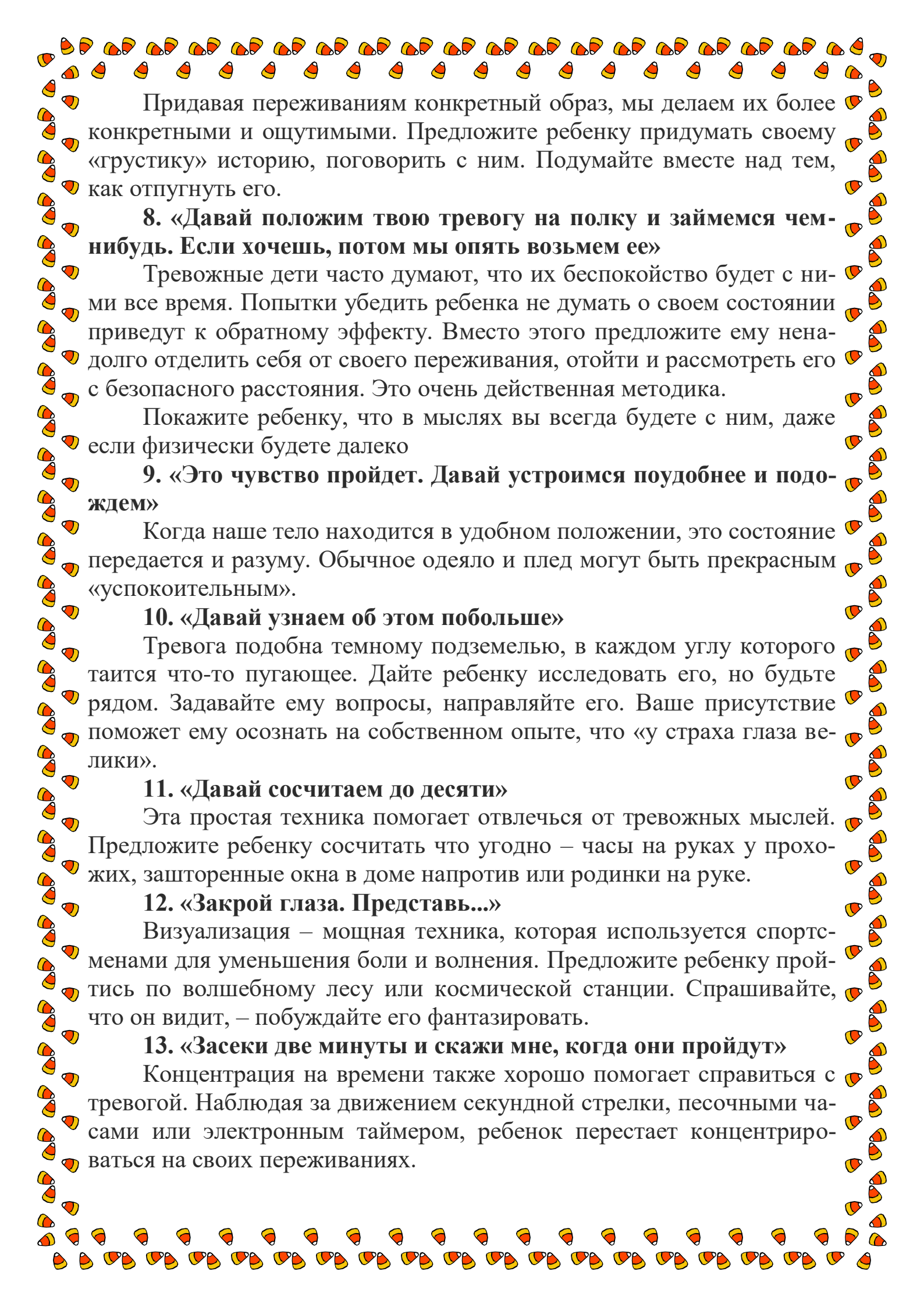
5. «Почему ты так думаешь?»

Этот вопрос помогает ребенку разложить темный и пугающий образ своего беспокойства на более простые и ясные детали. Этот прием особенно полезен для уже подросших детей, которые уже способны анализировать свои мысли и чувства.

6. «Мы вместе! Нам никто не страшен»

Ощущение одиночества и отделенности – мощный источник тревоги. Покажите ребенку, что в мыслях вы всегда будете с ним, даже если физически будете далеко.

7. «Если бы твои переживания были страшилищами, как бы они выглядели?»



Придавая переживаниям конкретный образ, мы делаем их более конкретными и осязаемыми. Предложите ребенку придумать своему «грустику» историю, поговорить с ним. Подумайте вместе над тем, как отпугнуть его.

8. «Давай положим твою тревогу на полку и займемся чем-нибудь. Если хочешь, потом мы опять возьмем ее»

Тревожные дети часто думают, что их беспокойство будет с ними все время. Попытки убедить ребенка не думать о своем состоянии приведут к обратному эффекту. Вместо этого предложите ему ненадолго отделить себя от своего переживания, отойти и рассмотреть его с безопасного расстояния. Это очень действенная методика.

Покажите ребенку, что в мыслях вы всегда будете с ним, даже если физически будете далеко

9. «Это чувство пройдет. Давай устроимся поудобнее и подождем»

Когда наше тело находится в удобном положении, это состояние передается и разуму. Обычное одеяло и плед могут быть прекрасным «успокоительным».

10. «Давай узнаем об этом побольше»

Тревога подобна темному подземелью, в каждом углу которого таится что-то пугающее. Дайте ребенку исследовать его, но будьте рядом. Задавайте ему вопросы, направляйте его. Ваше присутствие поможет ему осознать на собственном опыте, что «у страха глаза велики».

11. «Давай сосчитаем до десяти»

Эта простая техника помогает отвлечься от тревожных мыслей. Предложите ребенку сосчитать что угодно – часы на руках у прохожих, зашторенные окна в доме напротив или родинки на руке.

12. «Закрой глаза. Представь...»

Визуализация – мощная техника, которая используется спортсменами для уменьшения боли и волнения. Предложите ребенку пройтись по волшебному лесу или космической станции. Спрашивайте, что он видит, – побуждайте его фантазировать.

13. «Засеки две минуты и скажи мне, когда они пройдут»

Концентрация на времени также хорошо помогает справиться с тревогой. Наблюдая за движением секундной стрелки, песочными часами или электронным таймером, ребенок перестает концентрироваться на своих переживаниях.

Напоминая ребенку о его прошлых успехах, вы укрепляете его в собственных силах

14. «Мне тоже иногда бывает страшно/тревожно. Это не очень-то весело»

Эмпатия – сильнейшее средство против страха и чувства неопределенности. Вы также можете поделиться своими собственными воспоминаниями и переживаниями с ребенком, рассказать, как вы переживали тревогу, как учились справляться с ней.

15. «Давай запишем на этом листке все хорошее, что приходит тебе в голову»

Тревога создает «короткое замыкание» в областях мозга, ответственных за логику. Списки помогают навести порядок в мыслях, а позитивные воспоминания воодушевляют и придают сил.

16. «Скажи мне: что самое худшее из того, что может случиться?»

Цель этого упражнения – помочь ребенку более осознанно представить, чего он боится и почему. Обсудите, какие могут быть последствия, как можно ответить на них. Вместо смутно-ужасного образа будущего у ребенка будет четкое представление о том, что случится нечто неприятное, но поправимое.

17. «Что написано в твоём «мысленном облаке»?»

Если ваши дети читают комиксы, они знакомы с белыми облачками, в которые художники помещают слова героев. Такой необычный способ рассуждения помогает им отстраниться от своих переживаний и понаблюдать за своим состоянием с безопасного расстояния.

18. «Давай поиграем в суд – поищем доказательства, что волноваться нечего»

С помощью этой игры вы предлагаете ребенку самому выстроить себе защиту и ответить на все возможные выпады «внутреннего критика».

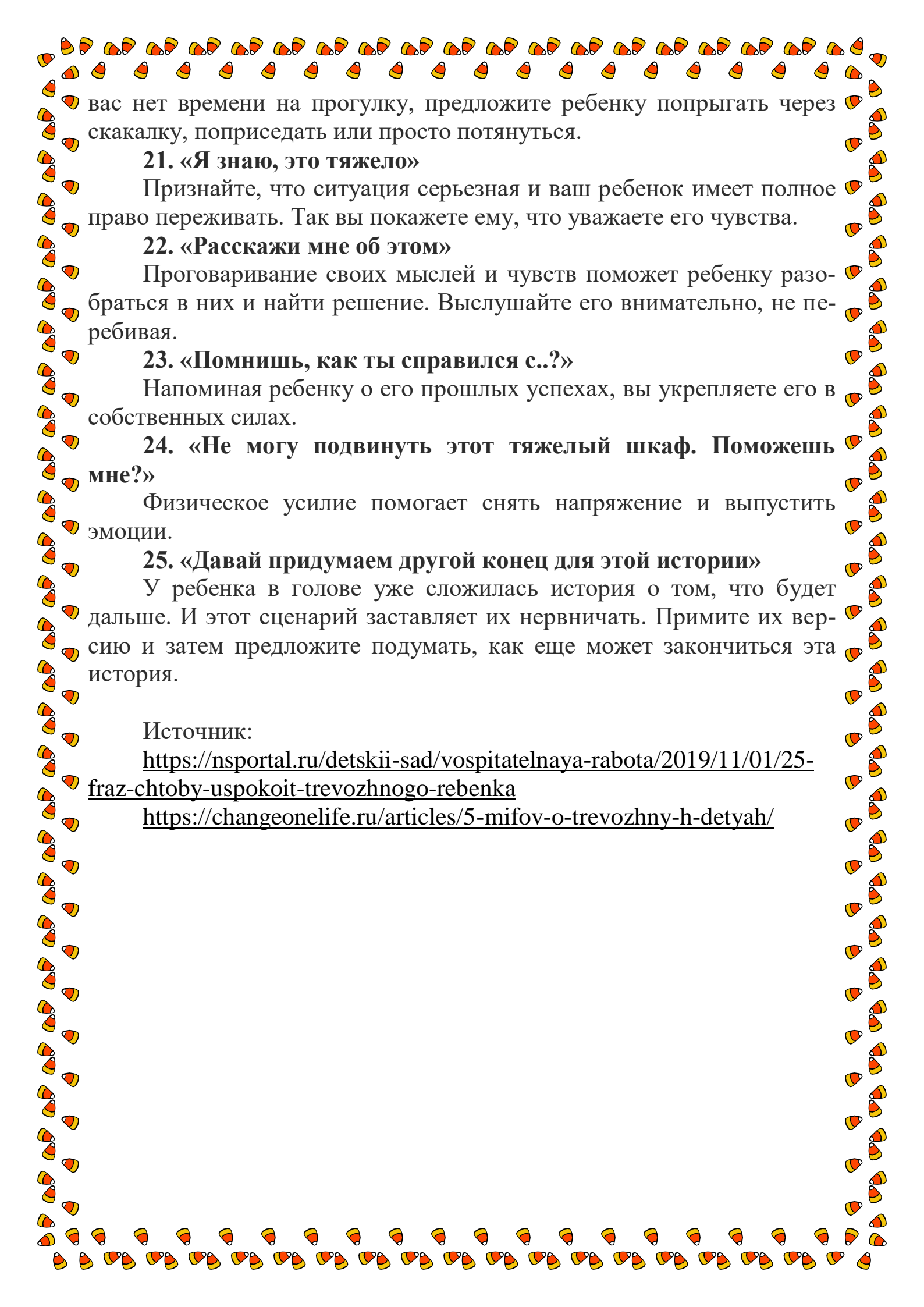
Предложите ребенку сосчитать что угодно – часы на руках у прохожих или родинки на руке. Это отвлечет его

19. «Я тобой уже горжусь»

Зная, что его усилия уже вознаграждены, ребенок избавляется от тяжести перфекционизма – источника огромного стресса для большинства тревожных детей.

20. «Давай сходим на прогулку»

Прогулка на свежем воздухе сжигает избыток энергии, повышает мышечный тонус и поднимает настроение. Если прямо сейчас у



вас нет времени на прогулку, предложите ребенку попрыгать через скакалку, попросить присесть или просто потянуться.

21. «Я знаю, это тяжело»

Признайте, что ситуация серьезная и ваш ребенок имеет полное право переживать. Так вы покажете ему, что уважаете его чувства.

22. «Расскажи мне об этом»

Проговаривание своих мыслей и чувств поможет ребенку разобраться в них и найти решение. Выслушайте его внимательно, не перебивая.

23. «Помнишь, как ты справился с..?»

Напоминая ребенку о его прошлых успехах, вы укрепляете его в собственных силах.

24. «Не могу подвинуть этот тяжелый шкаф. Поможешь мне?»

Физическое усилие помогает снять напряжение и выпустить эмоции.

25. «Давай придумаем другой конец для этой истории»

У ребенка в голове уже сложилась история о том, что будет дальше. И этот сценарий заставляет их нервничать. Примите их версию и затем предложите подумать, как еще может закончиться эта история.

Источник:

<https://nsportal.ru/detskii-sad/vospitatelnaya-rabota/2019/11/01/25-fraz-chtoby-uspokoit-trevozhnogo-rebenka>

<https://changeonelife.ru/articles/5-mifov-o-trevozhnyh-detyah/>