

«Безопасность детей в новогодние праздники»

Консультация для родителей

Подготовили воспитатели:

Герасимова Е.П

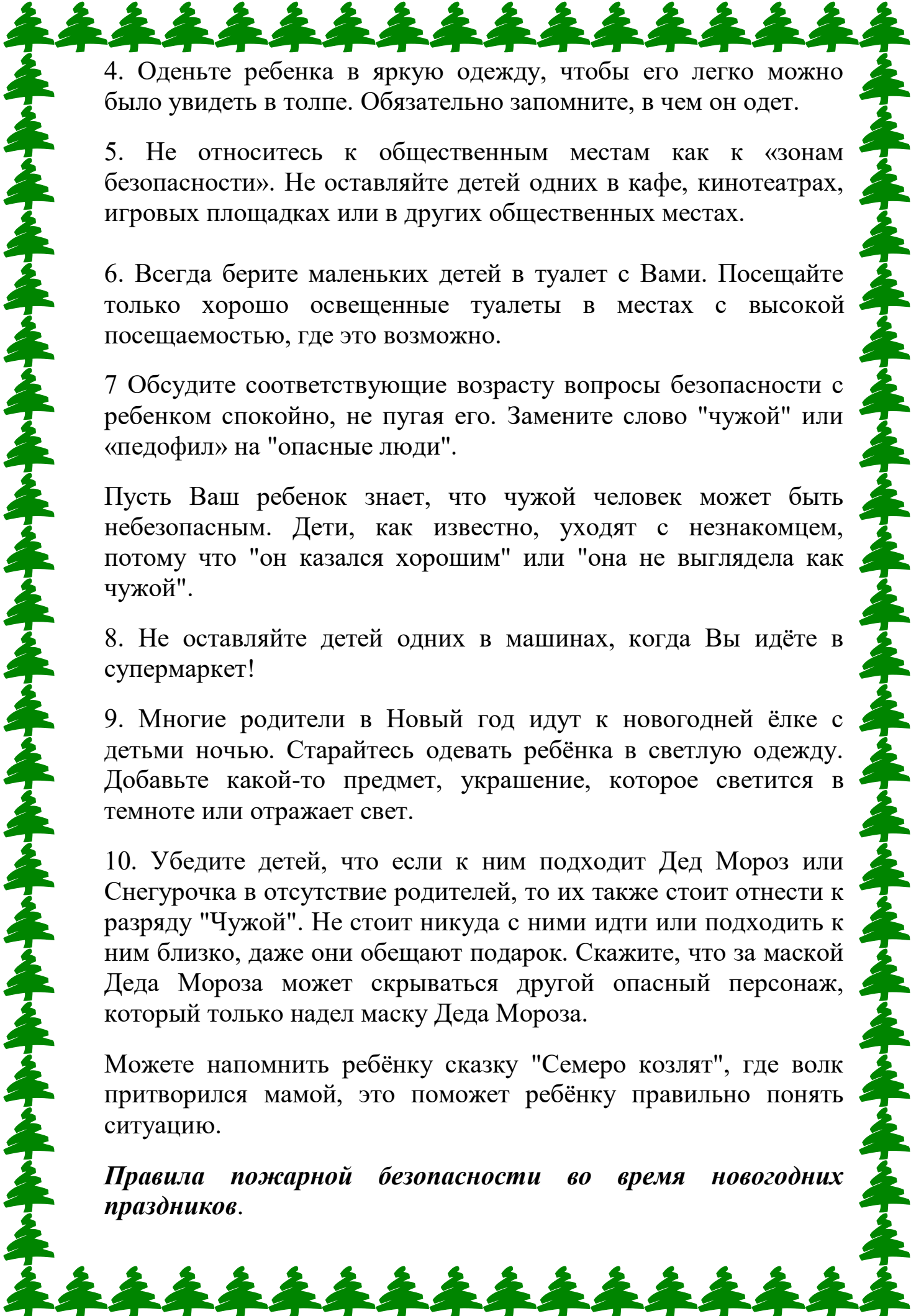
Улиско А.С.

Новый год и Рождество – долгожданные праздники, любимые всеми. Однако следует помнить о правилах безопасности в этот период. Покупки во время рождественского сезона, когда вокруг толпы людей, могут быть чреваты неприятностями.

Особенно, если вы ходите по магазинам или посещаете другие людные места с маленькими детьми. Вот несколько советов, как уберечь и не потерять ребенка в предпраздничной суматохе и на праздничных мероприятиях.

Правила поведения при посещении торговых центров.

1. Используйте правило "Два больших шага" - это значит, что Ваши дети никогда не могут находиться далее двух больших шагах от вас.
Это веселый и простой способ для маленьких детей, построенный в форме игры, который поможет детям не потеряться.
2. Объясните детям, что если они вдруг все же потерялись, они должны попросить о помощи у "безопасных взрослых", например, у мамы с детьми или кассира в магазине.
3. Скажите ребенку, что если он случайно останется один, то он никогда не должен покидать торговый центр, магазин или ресторан, где вы были вместе, что бы ему ни говорили посторонние люди (например, «мама ждет тебя в другом зале и просила меня привести тебя к ней»). Напомните ребенку, что Вы никогда не оставите его, и он должен спокойно ждать, пока Вы его не найдёте.



4. Оденьте ребенка в яркую одежду, чтобы его легко можно было увидеть в толпе. Обязательно запомните, в чем он одет.

5. Не относитесь к общественным местам как к «зонам безопасности». Не оставляйте детей одних в кафе, кинотеатрах, игровых площадках или в других общественных местах.

6. Всегда берите маленьких детей в туалет с Вами. Посещайте только хорошо освещенные туалеты в местах с высокой посещаемостью, где это возможно.

7. Обсудите соответствующие возрасту вопросы безопасности с ребенком спокойно, не пугая его. Замените слово "чужой" или «педофил» на "опасные люди".

Пусть Ваш ребенок знает, что чужой человек может быть небезопасным. Дети, как известно, уходят с незнакомцем, потому что "он казался хорошим" или "она не выглядела как чужой".

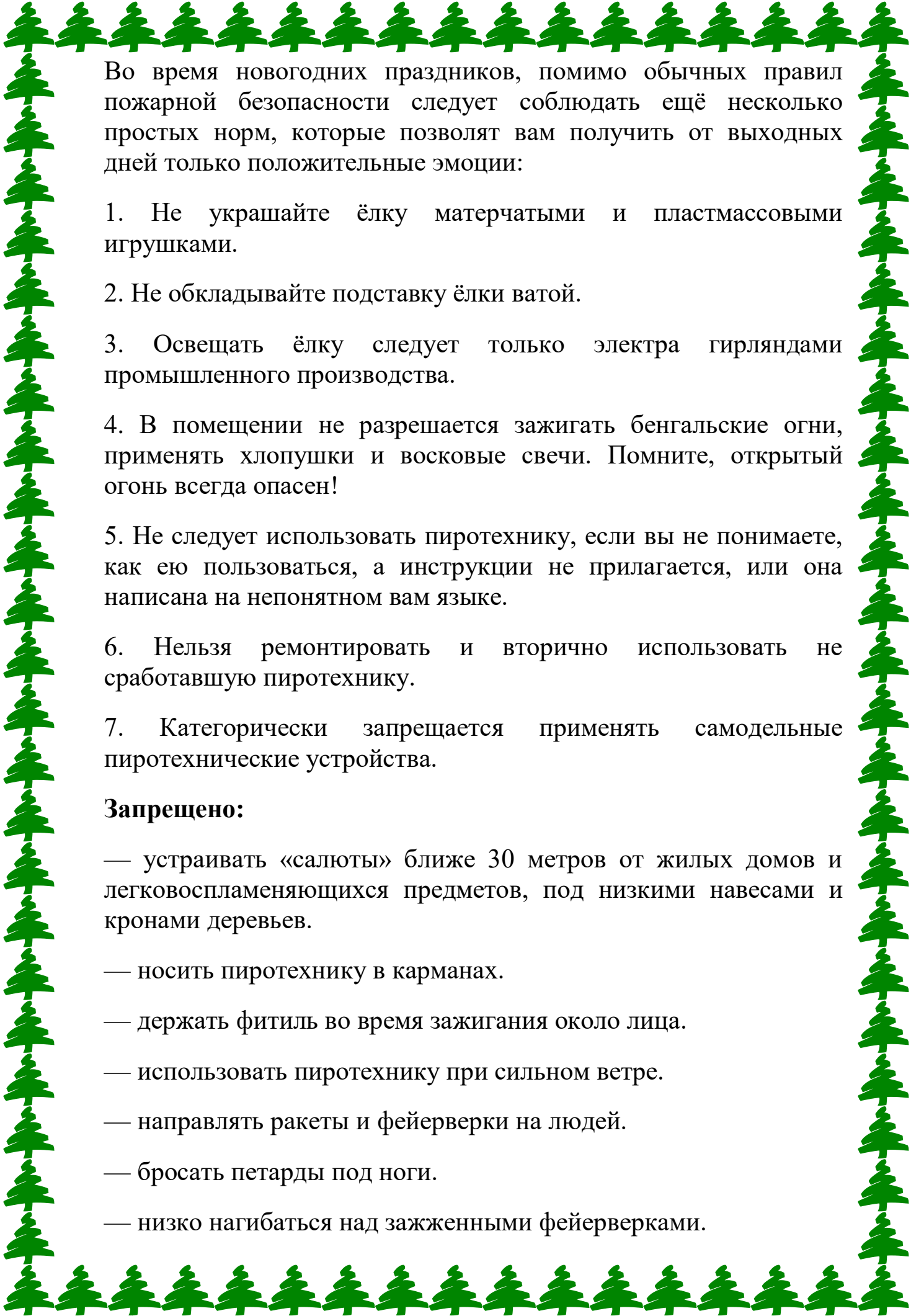
8. Не оставляйте детей одних в машинах, когда Вы идёте в супермаркет!

9. Многие родители в Новый год идут к новогодней ёлке с детьми ночью. Старайтесь одевать ребёнка в светлую одежду. Добавьте какой-то предмет, украшение, которое светится в темноте или отражает свет.

10. Убедите детей, что если к ним подходит Дед Мороз или Снегурочка в отсутствие родителей, то их также стоит отнести к разряду "Чужой". Не стоит никуда с ними идти или подходить к ним близко, даже они обещают подарок. Скажите, что за маской Деда Мороза может скрываться другой опасный персонаж, который только надел маску Деда Мороза.

Можете напомнить ребёнку сказку "Семеро козлят", где волк притворился мамой, это поможет ребёнку правильно понять ситуацию.

Правила пожарной безопасности во время новогодних праздников.

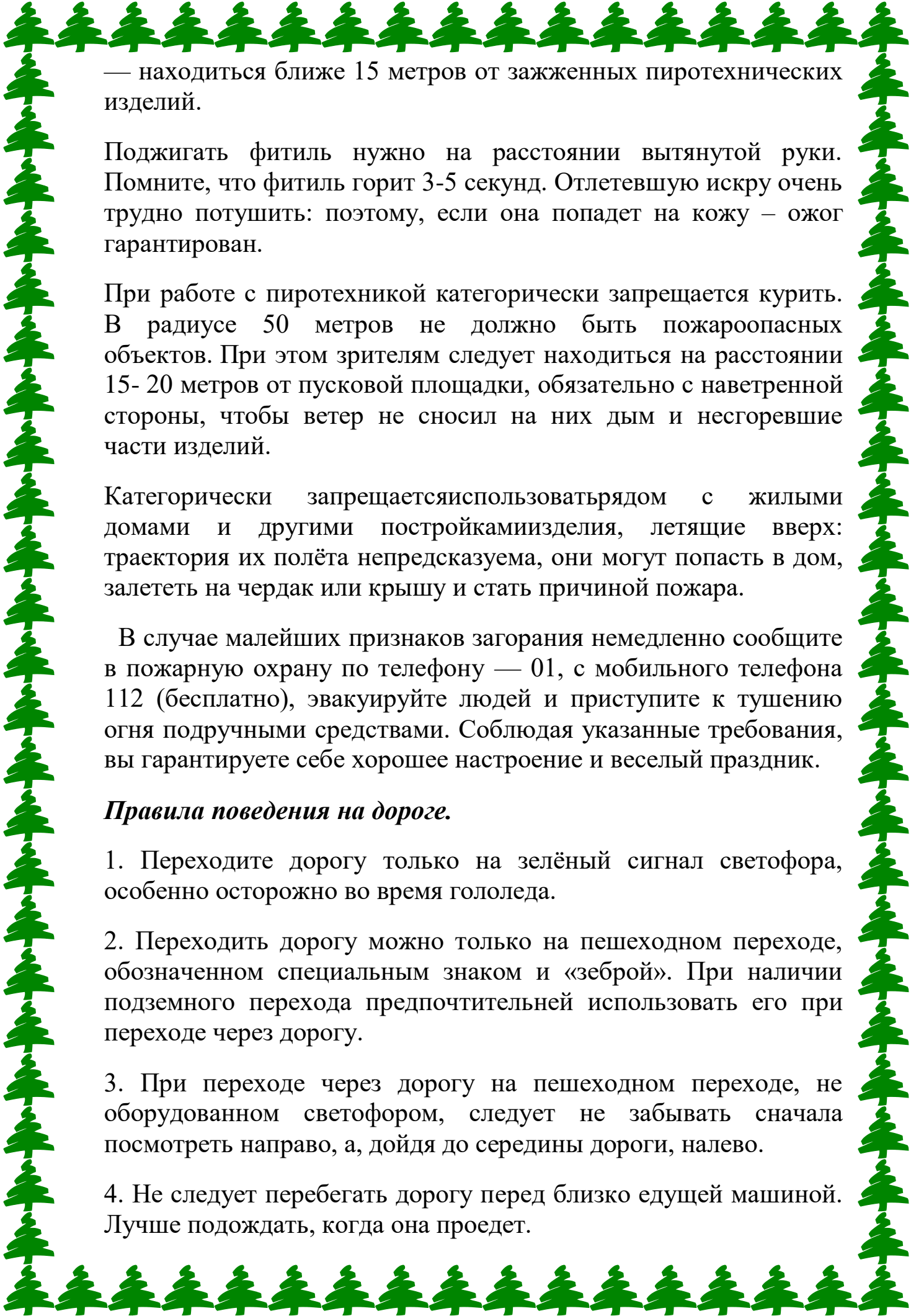


Во время новогодних праздников, помимо обычных правил пожарной безопасности следует соблюдать ещё несколько простых норм, которые позволят вам получить от выходных дней только положительные эмоции:

1. Не украшайте ёлку матерчатыми и пластмассовыми игрушками.
2. Не обкладываете подставку ёлки ватой.
3. Освещать ёлку следует только электра гирляндами промышленного производства.
4. В помещении не разрешается зажигать бенгальские огни, применять хлопушки и восковые свечи. Помните, открытый огонь всегда опасен!
5. Не следует использовать пиротехнику, если вы не понимаете, как ею пользоваться, а инструкции не прилагается, или она написана на непонятном вам языке.
6. Нельзя ремонтировать и вторично использовать не сработавшую пиротехнику.
7. Категорически запрещается применять самодельные пиротехнические устройства.

Запрещено:

- устраивать «салюты» ближе 30 метров от жилых домов и легковоспламеняющихся предметов, под низкими навесами и кронами деревьев.
- носить пиротехнику в карманах.
- держать фитиль во время зажигания около лица.
- использовать пиротехнику при сильном ветре.
- направлять ракеты и фейерверки на людей.
- бросать петарды под ноги.
- низко нагибаться над зажженными фейерверками.



— находиться ближе 15 метров от зажженных пиротехнических изделий.

Поджигать фитиль нужно на расстоянии вытянутой руки. Помните, что фитиль горит 3-5 секунд. Отлетевшую искру очень трудно потушить: поэтому, если она попадет на кожу – ожог гарантирован.

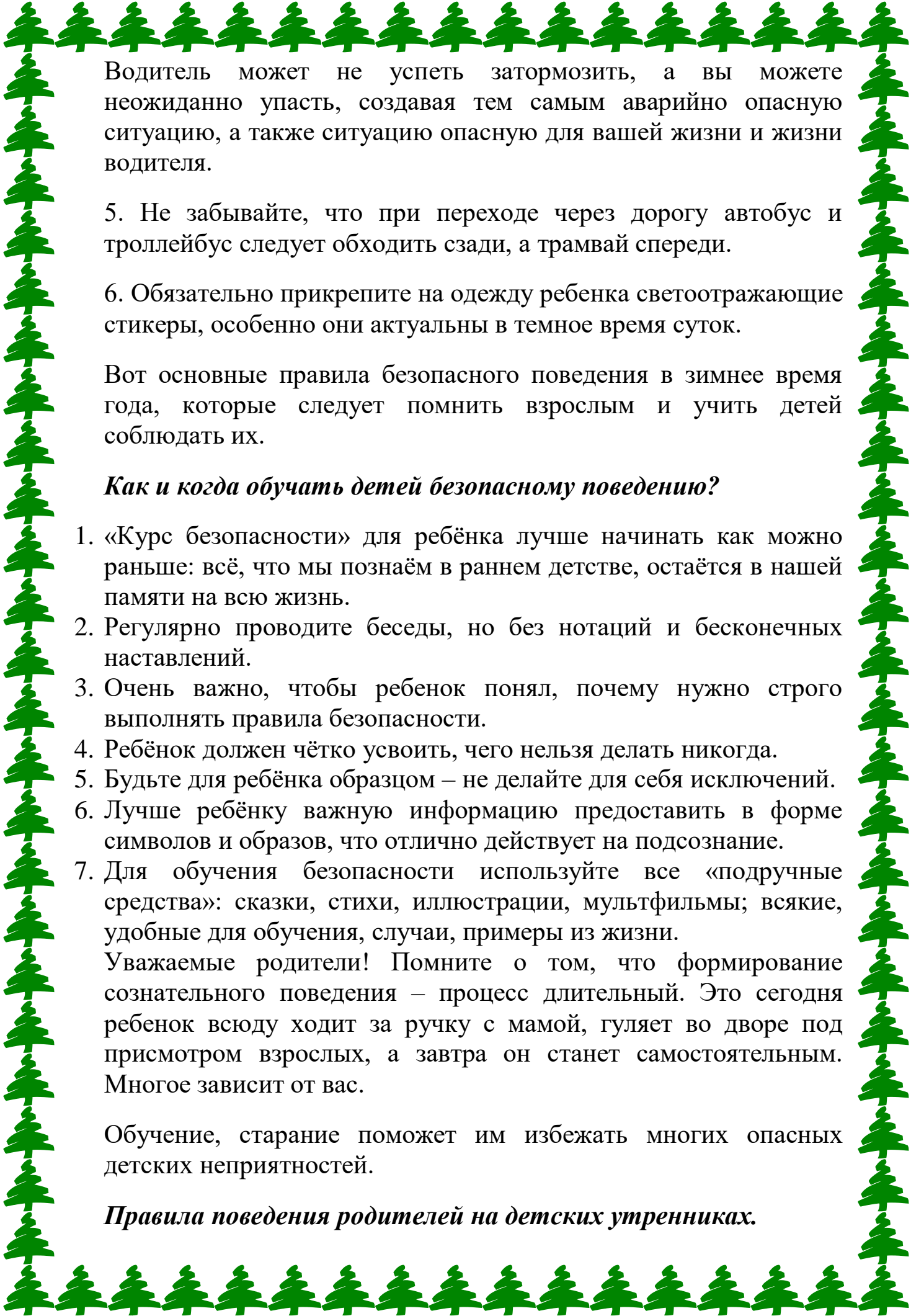
При работе с пиротехникой категорически запрещается курить. В радиусе 50 метров не должно быть пожароопасных объектов. При этом зрителям следует находиться на расстоянии 15- 20 метров от пусковой площадки, обязательно с наветренной стороны, чтобы ветер не сносил на них дым и несгоревшие части изделий.

Категорически запрещается использовать рядом с жилыми домами и другими постройками изделия, летящие вверх: траектория их полёта непредсказуема, они могут попасть в дом, залететь на чердак или крышу и стать причиной пожара.

В случае малейших признаков загорания немедленно сообщите в пожарную охрану по телефону — 01, с мобильного телефона 112 (бесплатно), эвакуируйте людей и приступите к тушению огня подручными средствами. Соблюдая указанные требования, вы гарантируете себе хорошее настроение и веселый праздник.

Правила поведения на дороге.

1. Переходите дорогу только на зелёный сигнал светофора, особенно осторожно во время гололеда.
2. Переходить дорогу можно только на пешеходном переходе, обозначенном специальным знаком и «зеброй». При наличии подземного перехода предпочтительней использовать его при переходе через дорогу.
3. При переходе через дорогу на пешеходном переходе, не оборудованном светофором, следует не забывать сначала посмотреть направо, а, дойдя до середины дороги, налево.
4. Не следует перебегать дорогу перед близко едущей машиной. Лучше подождать, когда она проедет.



Водитель может не успеть затормозить, а вы можете неожиданно упасть, создавая тем самым аварийно опасную ситуацию, а также ситуацию опасную для вашей жизни и жизни водителя.

5. Не забывайте, что при переходе через дорогу автобус и троллейбус следует обходить сзади, а трамвай спереди.

6. Обязательно прикрепите на одежду ребенка светоотражающие стикеры, особенно они актуальны в темное время суток.

Вот основные правила безопасного поведения в зимнее время года, которые следует помнить взрослым и учить детей соблюдать их.

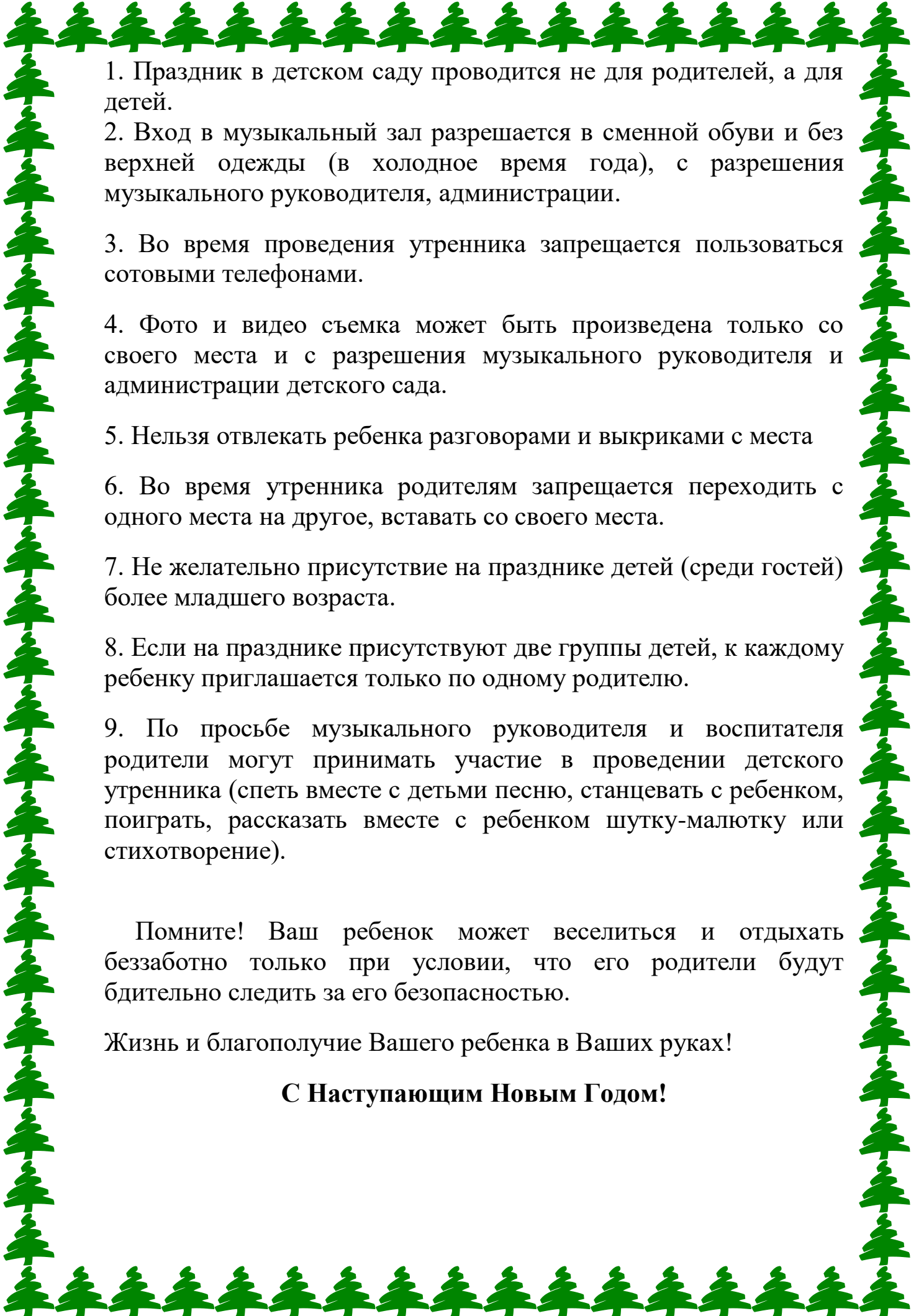
Как и когда обучать детей безопасному поведению?

1. «Курс безопасности» для ребёнка лучше начинать как можно раньше: всё, что мы познаём в раннем детстве, остаётся в нашей памяти на всю жизнь.
2. Регулярно проводите беседы, но без нотаций и бесконечных наставлений.
3. Очень важно, чтобы ребенок понял, почему нужно строго выполнять правила безопасности.
4. Ребёнок должен чётко усвоить, чего нельзя делать никогда.
5. Будьте для ребёнка образцом – не делайте для себя исключений.
6. Лучше ребёнку важную информацию предоставить в форме символов и образов, что отлично действует на подсознание.
7. Для обучения безопасности используйте все «подручные средства»: сказки, стихи, иллюстрации, мультфильмы; всякие, удобные для обучения, случаи, примеры из жизни.

Уважаемые родители! Помните о том, что формирование сознательного поведения – процесс длительный. Это сегодня ребенок всюду ходит за ручку с мамой, гуляет во дворе под присмотром взрослых, а завтра он станет самостоятельным. Многое зависит от вас.

Обучение, старание поможет им избежать многих опасных детских неприятностей.

Правила поведения родителей на детских утренниках.



1. Праздник в детском саду проводится не для родителей, а для детей.

2. Вход в музыкальный зал разрешается в сменной обуви и без верхней одежды (в холодное время года), с разрешения музыкального руководителя, администрации.

3. Во время проведения утренника запрещается пользоваться сотовыми телефонами.

4. Фото и видео съемка может быть произведена только со своего места и с разрешения музыкального руководителя и администрации детского сада.

5. Нельзя отвлекать ребенка разговорами и выкриками с места

6. Во время утренника родителям запрещается переходить с одного места на другое, вставать со своего места.

7. Не желательно присутствие на празднике детей (среди гостей) более младшего возраста.

8. Если на празднике присутствуют две группы детей, к каждому ребенку приглашается только по одному родителю.

9. По просьбе музыкального руководителя и воспитателя родители могут принимать участие в проведении детского утренника (спеть вместе с детьми песню, станцевать с ребенком, поиграть, рассказать вместе с ребенком шутку-малютку или стихотворение).

Помните! Ваш ребенок может веселиться и отдыхать беззаботно только при условии, что его родители будут бдительно следить за его безопасностью.

Жизнь и благополучие Вашего ребенка в Ваших руках!

С Наступающим Новым Годом!

